



**DICTAMEN DE LA COMISIÓN DE HACIENDA, PATRIMONIO Y CUENTA PÚBLICA.**  
**R. AYUNTAMIENTO DE TORREÓN, COAH., 2010-2013**



**TORREÓN**  
 gente *trabajando*

**Octogésima Quinta Sesión del día 07 de Octubre del 2013.**  
**a las 13:00 ( trece ) horas**

En Torreón, Coahuila siendo las 13:00 ( trece ) horas del día 07 de Octubre del 2013, en las instalaciones de la sala de juntas del Edificio de Sala de Regidores, se reunió la comisión de Hacienda, Patrimonio y Cuenta Publica, integrada por C. José Elías Ganem G., Presidente; Lic. María Margarita Del Río G. Secretaria; Lic. Arturo Rangel A., Vocal; Lic. José Reyes Blanco Guerra, Vocal; C.P. Luz Natalia Virgil Orona, Vocal; con el objeto de emitir dictamen del Avance de Gestión Financiera Estado de Origen y Aplicación de Recursos del Mes de Agosto de 2013 y dentro del Quinto Punto de la Orden del día y en apego a lo establecido por las disposiciones contenidas en el Artículo 102 Fracción I, Inciso 6, Artículo 107 y 112 Fracción II del Código Municipal para el Estado de Coahuila de Zaragoza, Artículo 114 Fracción III del Reglamento Interior del Municipio de Torreón, Coahuila, se llego al siguiente acuerdo que por el presente se emite dictamen, en los siguientes términos:

**-ANTECEDENTE-**

Se somete al Análisis, discusión y en su caso la aprobación, el Avance de Gestión Financiera, Estado de Origen y Aplicación de Recursos del Mes de Agosto del 2013.

**-CONSIDERANDO-**

Una vez discutido y analizado el Avance de Gestión Financiera, Estado de Origen y Aplicación de Recursos del Mes de Agosto del 2013. Por lo que se somete a votación por el C. José Elías Ganem Guerrero, en su carácter de Presidente de la Comisión, obteniéndose el resultado de la siguiente manera:

**-DICTAMEN-**

Una vez votado, la Comisión Aprueba por Mayoría, el Avance de Gestión Financiera, Estado de Origen y Aplicación de Recursos del Mes de Agosto del 2013, al obtenerse 3 votos a favor de C. José Elías Ganem Guerrero; Presidente; Lic. Jose Arturo Rangel Aguirre, Vocal; Lic. José Reyes Blanco Guerra, Vocal; y 2 votos en contra de la Lic. María Margarita del Río Gallegos, Secretaria; C.P. Luz Natalia Virgil Orona, Vocal. Lo anterior con fundamento en

*L. Sec. Ayto  
15.00.112*





DICTAMEN DE LA COMISIÓN DE HACIENDA, PATRIMONIO Y  
CUENTA PÚBLICA.  
R. AYUNTAMIENTO DE TORREON, COAH., 2010-2013



**TORREÓN**  
gentetrabajando

lo establecido en las disposiciones contenidas en el Artículo 102 Fracción I, Inciso 6, Artículo 107 y 112 Fracción III del Código Municipal para el Estado de Coahuila de Zaragoza, Artículo 114 Fracción II del Reglamento Interior del Municipio de Torreón, Coahuila. Turnándose a la Secretaria del R. Ayuntamiento para la Inclusión en la orden del día de la próxima Sesión de Cabildo, para Análisis, Discusión y en su caso Aprobación del R. Ayuntamiento de Torreón, Coahuila.

**ATENTAMENTE**  
**TORREON, COAHUILA., A 07 DE OCTUBRE DEL 2013.**  
**-COMISIÓN DICTAMINADORA-**

C. JOSE ELIAS GANEM GUERRERO.  
PRESIDENTE

LIC. MARGARITA DEL RIO. GALLEGOS.  
SECRETARIA.

LIC. JOSE ARTURO RANGEL AGUIRRE.  
VOCAL

C.P. LUZ NATALIA VIRGIL ORONA  
VOCAL

LIC. JOSE REYES BLANCO GUERRA  
VOCAL.





---

**Tesorería Municipal del R. Ayto. de  
Torreón, Coah.**

**Informe de Avance de  
Gestión Financiera**

**Correspondiente al mes de Agosto de  
2013**



## ÍNDICE

- Balance general (nivel 7), al 31 de Agosto de 2013.
- Balanza de comprobación (nivel 7), del 1 al 31 de Agosto de 2013.
- Estado de resultados (nivel 4), del 1 al 31 de Agosto de 2013 y Reporte de Ingresos del mes de Agosto de 2013.
- Estado de origen y aplicación de recursos (nivel 4 y 7), del 1 al 31 de Agosto de 2013.
- Estado de egresos por departamento del mes de Agosto de 2013 .
- Presupuesto por objetivos, estrategias y programas del mes de Agosto de 2013
- Control presupuestal por partida del mes de Agosto de 2013
- Presupuesto por programas del mes de Agosto de 2013
- Estado detallado de la deuda pública, al 31 de Agosto de 2013.
- Flujo contable de los egresos del mes de Agosto de 2013.
- El avance del cumplimiento de los programas con base en los indicadores estratégicos aprobados en el presupuesto del mes de Agosto de 2013.

**R. AYUNTAMIENTO DE TORREÓN COAHUILA**  
**BALANCE GENERAL**  
**AL 31 DE AGOSTO DE 2013**

	AGOSTO DE 2013	AGOSTO DE 2013
<b>ACTIVO</b>		<b>PASIVO</b>
<b>CIRCULANTE</b>		<b>CIRCULANTE</b>
BANCOS	76,247,594	
FONDOS REVOLVENTES	111,159	
GASTOS POR COMPROBAR	3,603,308	CUENTAS POR PAGAR PROGRAMADAS
PRESTAMOS A EMPLEADOS	939,526	CUENTAS POR PAGAR ACUMULADAS
RESPONSABILIDADES	76,906,444	DEUDA PÚBLICA CORTO PLAZO (CAPITAL)
DEPOSITOS EN GARANTIA	14,405,648	DEUDA PUBLICA LARGO PLAZO
CREDITOS FISCALES	-1	
INVENTARIOS	310,240	
OTROS DEUDORES	5,186,375	
DOC POR COBRAR	3,997,018	
CUENTAS POR COBRAR	56,440,000	
<b>Suma de Activo Circulante</b>	<b>238,147,311</b>	<b>Suma Total de Pasivos</b>
		<b>343,960,197</b>
<b>FIJO</b>		
MOBILIARIO Y EQUIPO DE ADMINSTRACION	11,629,659	
MAQ. Y EQUIPO AGRO. INDUS. DE COMUNICACION Y DE USO INFORM	65,213,395	
VEHICULOS Y EQUIPO TERRESTRE	96,044,799	
EQUIPO E INSTRUMENTAL MEDICO	1,135,464	
HERRAMIENTAS Y REFACCIONES	3,887,205	
MAQUINARIA Y EQUIPO DE DEFENSA Y SEGURIDAD PUBLICA	33,270,358	
BIENES INMUEBLES DEL DOMINIO PUBLICO	71,383,091	
BIENES INMUEBLES DEL DOMINIO PRIVADO	196,940,937	
REVALUACION DE ACTIVO	647,503,345	
<b>Suma de Activo Fijo</b>	<b>1,127,008,254</b>	
<b>DIFERIDO</b>		
PAGOS ANTICIPADOS	0	
<b>Suma del Activo Diferido</b>	<b>0</b>	
<b>Suma Total de Activos</b>	<b>1,365,155,566</b>	<b>Suma de Pasivo mas Capital</b>
		<b>1,365,155,566</b>

Tesorería Municipal de Torreón  
BALANCE GENERAL  
AL 31 DE AGOSTO DE 2013

Nivel 7

DESCRIPCIÓN	ACTIVO	%	PASIVO y PATRIMONIO	%
<b>ACTIVO</b>	<u>1,365,155,565.64</u>	100.00		
<b>ACTIVO CIRCULANTE</b>	<u>238,147,311.38</u>	17.44		
<b>BANCOS</b>	<u>76,247,593.84</u>	5.59		
<b>CUENTAS DE CHEQUES</b>	<u>76,247,247.00</u>	5.59		
CUENTAS DE CHEQUES - CONTRATISTAS	0.00	0.00		
CUENTAS DE CHEQUES - CONTRIBUYENTES	1.00	0.00		
CUENTAS DE CHEQUES - CUENTAS BANCARIAS	<u>76,247,246.00</u>	5.59		
CUENTAS DE CHEQUES - DEPENDENCIAS EXTERNAS	0.00	0.00		
CUENTAS DE CHEQUES - EMPLEADOS	0.00	0.00		
CUENTAS DE CHEQUES - PROVEEDORES	0.00	0.00		
<b>CUENTAS DE INVERSION</b>	<u>346.84</u>	0.00		
CUENTAS DE INVERSION - CUENTAS BANCARIAS	<u>346.84</u>	0.00		
<b>FONDOS REVOLVENTES</b>	<u>111,158.64</u>	0.01		
FONDOS REVOLVENTES - EMPLEADOS	<u>111,158.64</u>	0.01		
FONDOS REVOLVENTES - OTROS	0.00	0.00		
FONDOS REVOLVENTES - PRESTADORES DE SERVICIO	0.00	0.00		
FONDOS REVOLVENTES - PROVEEDORES	0.00	0.00		
<b>GASTOS POR COMPROBAR</b>	<u>3,603,308.19</u>	0.26		
GASTOS POR COMPROBAR - DEPENDENCIAS EXTERNAS	0.00	0.00		
GASTOS POR COMPROBAR - DIRECCION	0.00	0.00		
GASTOS POR COMPROBAR - EMPLEADOS	<u>3,603,308.19</u>	0.26		
GASTOS POR COMPROBAR - ORGANISMOS SUBSIDIADOS	0.00	0.00		
GASTOS POR COMPROBAR - PRESTADORES DE SERVICIO	0.00	0.00		
<b>PRESTAMOS A EMPLEADOS</b>	<u>939,526.43</u>	0.07		
PRESTAMOS A EMPLEADOS - BANCOS	0.00	0.00		
PRESTAMOS A EMPLEADOS - CUENTAS BANCARIAS	0.00	0.00		
PRESTAMOS A EMPLEADOS - DEPENDENCIAS EXTERNAS	0.00	0.00		
PRESTAMOS A EMPLEADOS - EMPLEADOS	<u>870,326.43</u>	0.06		
PRESTAMOS A EMPLEADOS - OTROS	<u>69,200.00</u>	0.01		
<b>RESPONSABILIDADES</b>	<u>76,906,443.80</u>	5.63		
<b>FALTANTES DE CENTROS DE COBRO</b>	<u>288,100.16</u>	0.02		
FALTANTES DE CENTROS DE COBRO - CONTRIBUYENTES	0.00	0.00		
FALTANTES DE CENTROS DE COBRO - EMPLEADOS	<u>288,100.17</u>	0.02		
<b>INGRESOS PENDIENTES DE DEPOSITAR</b>	<u>76,417,713.85</u>	5.60		
INGRESOS PENDIENTES DE DEPOSITAR - CONTRIBUYENTES	<u>76,417,713.85</u>	5.60		
INGRESOS PENDIENTES DE DEPOSITAR - EMPLEADOS	0.00	0.00		
<b>CAJAS RECEPTORAS</b>	<u>200,629.79</u>	0.01		
CAJAS RECEPTORAS - CONTRIBUYENTES	<u>-437,097.89</u>	-0.03		
CAJAS RECEPTORAS - CUENTAS BANCARIAS	0.00	0.00		

Tesorería Municipal de Torreón  
BALANCE GENERAL  
AL 31 DE AGOSTO DE 2013

Nivel 7

DESCRIPCIÓN	ACTIVO	%	PASIVO y PATRIMONIO	%
CAJAS RECEPTORAS - EMPLEADOS	<u>637,727.66</u>	0.05		
CAJAS RECEPTORAS - CAJAS DE INGRESOS	<u>0.00</u>	0.00		
DEPOSITOS EN GARANTIA				
DEPOSITOS EN GARANTIA - EMPLEADOS	<u>14,405,647.82</u>	1.06		
DEPOSITOS EN GARANTIA - PRESTADORES DE SERVICIO	<u>14,177,216.82</u>	1.04		
DEPOSITOS EN GARANTIA-PROVEEDORES	<u>0.00</u>	0.00		
DEPOSITOS EN GARANTIA-RENTAS	<u>50,000.00</u>	0.00		
	<u>178,431.00</u>	0.01		
CREDITOS FISCALES				
CREDITO AL SALARIO	<u>-1.03</u>	0.00		
SUBSIDIO AL EMPLEO	<u>0.00</u>	0.00		
	<u>-1.03</u>	0.00		
INVENTARIOS				
ALMACEN DE ADQUISICIONES	<u>310,240.29</u>	0.02		
ALMACEN MATERIALES DE OBRA	<u>310,240.29</u>	0.02		
	<u>0.00</u>	0.00		
CONVENIOS DE INGRESOS				
CONVENIOS DE INGRESOS-CONTRIBUYENTES	<u>0.00</u>	0.00		
	<u>0.01</u>	0.00		
OTROS DEUDORES				
CHEQUES DEVUELTOS DE CONTRIBUYENTES	<u>5,186,375.18</u>	0.38		
CHEQUES DEVUELTOS DE CONTRIBUYENTES - CONTRIBUYENTES	<u>0.00</u>	0.00		
	<u>0.00</u>	0.00		
OTROS DEUDORES				
OTROS DEUDORES (MERCADO ALIANZA)	<u>5,186,375.18</u>	0.38		
OTROS DEUDORES (MERCADO ALIANZA) - OTROS	<u>3,618,858.71</u>	0.27		
	<u>3,618,858.71</u>	0.27		
OTROS DEUDORES (DSPM FIDEICOMISO)				
OTROS DEUDORES (DSPM FIDEICOMISO)-EMPLEADOS	<u>475,569.33</u>	0.03		
	<u>475,569.33</u>	0.03		
PAGOS A CUENTA DE TERCEROS				
PAGOS A CUENTA DE TERCEROS - DEPENDENCIAS EXTERNAS	<u>918,704.85</u>	0.07		
PAGOS A CUENTA DE TERCEROS - PROVEEDORES	<u>918,704.85</u>	0.07		
	<u>0.00</u>	0.00		
OTROS DEUDORES EN GENERAL	<u>-350.23</u>	0.00		
CARGOS A PROVEEDORES Y PRESTADORES DE SERVICIO				
CARGOS A PROVEEDORES Y PRESTADORES DE SERVICIO - PROVEEDORES	<u>173,592.52</u>	0.01		
	<u>173,592.52</u>	0.01		
DOC POR COBRAR				
CHEQUES DEVUELTOS	<u>3,997,018.22</u>	0.29		
CHEQUES DEVUELTOS-CONTRIBUYENTES	<u>3,997,018.22</u>	0.29		
	<u>3,997,018.22</u>	0.29		
ACTIVO DIFERIDO				
	<u>0.00</u>	0.00		

Tesorería Municipal de Torreón  
BALANCE GENERAL  
AL 31 DE AGOSTO DE 2013

Nivel 7

DESCRIPCIÓN	ACTIVO	%	PASIVO y PATRIMONIO	%
<b>PAGOS ANTICIPADOS</b>				
<b>ANTICIPO A PROVEEDORES</b>	0.00	0.00		
ANTICIPO A PROVEEDORES - APOYOS	0.00	0.00		
ANTICIPO A PROVEEDORES - CONTRATISTAS	0.00	0.00		
ANTICIPO A PROVEEDORES - OTROS	0.00	0.00		
ANTICIPO A PROVEEDORES - PRESTADORES DE SERVICIO	0.00	0.00		
ANTICIPO A PROVEEDORES-PROVEEDORES	0.00	0.00		
<b>ANTICIPO A CONTRATISTAS</b>	0.00	0.00		
ANTICIPO A CONTRATISTAS-CONTRATISTAS	0.00	0.00		
<b>SEGUROS PAGADOS POR ANTICIPADO</b>	0.00	0.00		
SEGUROS PAGADOS POR ANTICIPADO - OTROS	0.00	0.00		
SEGUROS PAGADOS POR ANTICIPADO - PRESTADORES DE SERVICIO	0.00	0.00		
SEGUROS PAGADOS POR ANTICIPADO - PROVEEDORES	0.00	0.00		
SEGUROS PAGADOS POR ANTICIPADO - RENTAS	0.00	0.00		
<b>RENTAS PAGADAS POR ANTICIPADO</b>	0.00	0.00		
RENTAS PAGADAS POR ANTICIPADO - CONTRATISTAS	0.00	0.00		
RENTAS PAGADAS POR ANTICIPADO - PRESTADORES DE SERVICIO	0.00	0.00		
RENTAS PAGADAS POR ANTICIPADO - PROVEEDORES	0.00	0.00		
RENTAS PAGADAS POR ANTICIPADO - RENTAS	0.00	0.00		
<b>CUENTAS POR COBRAR</b>	56,440,000.00	4.13		
<b>CUENTAS POR COBRAR</b>	56,440,000.00	4.13		
CUENTAS POR COBRAR SECRETARIA DE FINANZAS	56,440,000.00	4.13		
<b>ACTIVO FIJO</b>	1,127,008,254.27	82.56		
<b>BIENES MUEBLES</b>	211,180,880.85	15.47		
<b>MOBILIARIO Y EQUIPO DE ADMINSTRACION</b>	11,629,658.75	0.85		
MOBILIARIO	7,232,539.79	0.53		
EQUIPO DE ADMINISTRACION	3,152,034.49	0.23		
EQUIPO EDUCACIONAL Y RECREATIVO	1,091,344.50	0.08		
BIENES ARTISTICOS Y CULTURALES	153,739.97	0.01		
<b>MAQ. Y EQUIPO AGRO. INDUS. DE COMUNICACION Y DE USO INFORMATICO</b>	65,213,395.14	4.78		
MAQUINARIA Y EQUIPO AGROPECUARIO	1,171,423.08	0.09		
MAQUINARIA Y EQUIPO INDUSTRIAL	9,023,419.05	0.66		
MAQUINARIA Y EQUIPO DE CONSTRUCCION	142,187.98	0.01		
EQUIPO Y APARATOS DE COMUNICACIONES Y TELECOMUNICACIONES	14,319,935.05	1.05		
MAQUINARIA Y EQUIPO ELECTRICO Y ELECTRONICO	2,799,831.83	0.21		
BIENES INFORMATICOS	37,756,598.16	2.77		
<b>VEHICULOS Y EQUIPO TERRESTRE</b>	96,044,799.37	7.04		
VEHICULOS	84,022,448.08	6.15		
MOTOCICLETAS	12,022,351.29	0.88		



Tesorería Municipal de Torreón  
BALANCE GENERAL  
AL 31 DE AGOSTO DE 2013

Nivel 7

DESCRIPCIÓN	ACTIVO	%	PASIVO y PATRIMONIO	%
EQUIPO E INSTRUMENTAL MEDICO	<u>1,135,464.49</u>	0.08		
EQUIPO MEDICO Y DE LABORATORIO	<u>1,115,046.24</u>	0.08		
INSTRUMENTAL MEDICO Y DE LABORATORIO	<u>20,418.25</u>	0.00		
HERRAMIENTAS Y REFACCIONES	<u>3,887,205.38</u>	0.28		
HERRAMIENTAS Y MAQUINAS-HERRAMIENTA	<u>1,339,479.84</u>	0.10		
REFACCIONES Y ACCESORIOS MAYORES	<u>2,547,725.55</u>	0.19		
MAQUINARIA Y EQUIPO DE DEFENSA Y SEGURIDAD PUBLICA	<u>33,270,357.71</u>	2.44		
EQUIPO DE SEGURIDAD PUBLICA	<u>33,270,357.71</u>	2.44		
BIENES INMUEBLES	<u>268,324,028.58</u>	19.66		
BIENES INMUEBLES DEL DOMINIO PUBLICO	<u>71,383,091.36</u>	5.23		
TERRENOS	<u>0.00</u>	0.00		
EDIFICIOS Y LOCALES	<u>71,383,091.36</u>	5.23		
BIENES INMUEBLES DEL DOMINIO PRIVADO	<u>196,940,937.22</u>	14.43		
TERRENOS	<u>78,067,466.94</u>	5.72		
EDIFICIOS Y LOCALES	<u>118,873,470.28</u>	8.71		
REVALUACION DE ACTIVO	<u>647,503,344.84</u>	47.43		
PASIVO Y PATRIMONIO			<u>1,365,155,565.59</u>	100.00
PASIVO A CORTO PLAZO			<u>190,306,860.69</u>	13.94
CUENTAS POR PAGAR			<u>188,433,039.51</u>	13.80
CUENTAS POR PAGAR PROGRAMADAS			<u>64,521,591.30</u>	4.73
CUENTAS POR PAGAR PROGRAMADAS - APOYOS			<u>1,258,129.64</u>	0.09
CUENTAS POR PAGAR PROGRAMADAS - BANCOS			<u>2,829,611.79</u>	0.21
CUENTAS POR PAGAR PROGRAMADAS - CONTRATISTAS			<u>11,157,632.74</u>	0.82
CUENTAS POR PAGAR PROGRAMADAS - CONTRIBUYENTES			<u>737,283.16</u>	0.05
CUENTAS POR PAGAR PROGRAMADAS - CUENTAS BANCARIAS			<u>6,532,604.04</u>	0.48
CUENTAS POR PAGAR PROGRAMADAS - DEPENDENCIAS EXTERNAS			<u>2,720,171.36</u>	0.20
CUENTAS POR PAGAR PROGRAMADAS - DIRECCION			<u>0.00</u>	0.00
CUENTAS POR PAGAR PROGRAMADAS - EMPLEADOS			<u>798,568.77</u>	0.06
CUENTAS POR PAGAR PROGRAMADAS - ORGANISMOS SUBSIDIADOS			<u>362,080.73</u>	0.03
CUENTAS POR PAGAR PROGRAMADAS - OTROS			<u>1,268,841.66</u>	0.09
CUENTAS POR PAGAR PROGRAMADAS - PRESTADORES DE SERVICIO			<u>2,151,656.02</u>	0.16
CUENTAS POR PAGAR PROGRAMADAS - PROVEEDORES			<u>34,694,782.39</u>	2.54
CUENTAS POR PAGAR PROGRAMADAS - RENTAS			<u>10,229.00</u>	0.00
CUENTAS POR PAGAR PROGRAMADAS - DEPARTAMENTOS			<u>0.00</u>	0.00
CUENTAS POR PAGAR ACUMULADAS			<u>123,911,448.26</u>	9.08
RETENCIONES A EMPLEADOS			<u>630,329.60</u>	0.05
RETENCIONES FISCALES A EMPLEADOS			<u>62,974.76</u>	0.00

Tesorería Municipal de Torreón  
BALANCE GENERAL  
AL 31 DE AGOSTO DE 2013

Nivel 7

DESCRIPCIÓN	ACTIVO	%	PASIVO y PATRIMONIO	%
RETENCION I.S.P.T.			63,173.75	0.00
RETENCION I.S.S.S.T.E.			-198.99	0.00
RETENCIONES POR PRESTACIONES				
RETENCION FONDO DE PENSIONES			<u>8,862.73</u>	0.00
RETENCION FONACOT			8,676.71	0.00
			186.02	0.00
PRESTAMOS				
PRESTAMO PENSIONES			<u>-5,825.51</u>	0.00
PRESTAMO CAJA DE AHORRO			-5,825.51	0.00
			0.00	0.00
DESCUENTOS A TRABAJADORES				
RETENCION PENSION ALIMENTICIA			<u>-13,436.08</u>	0.00
RETENCION SEGURO DE VIDA			13,273.36	0.00
RETENCION SEGURO DE GASTOS MEDICOS			0.00	0.00
RETENCION SEGURO DE AUTOMOVILES			0.00	0.00
RETENCION TENENCIAS Y PLACAS			0.00	0.00
UNIFORMES			-56,419.60	0.00
PAGO DE DEFUNCION			0.00	0.00
RETENCION PENSIONES VALES			0.00	0.00
INVERLAT (CASAS)			-103.83	0.00
COPRODER TERRENOS EMPLEADOS			0.00	0.00
PROMOBIEN			0.00	0.00
			-186.01	0.00
CUOTAS SINDICALES				
RETENCION CUOTA SINDICAL			<u>-49.99</u>	0.00
RETENCION APOYO EXTRAORDINARIO A SINDICATO			-49.99	0.00
			0.00	0.00
RETENCIONES EXTRAORDINARIAS				
RETENCION APOYO A DAMNIFICADOS			<u>607,803.69</u>	0.04
RETENCION APOYO CRUZ ROJA			0.00	0.00
RETENCION (DSPM FIDEICOMISO)			0.00	0.00
OTRAS RETENCIONES			384,513.64	0.03
			223,290.05	0.02
APORTACIONES PATRONALES				
APORTACION I.S.S.S.T.E.			<u>0.10</u>	0.00
APORTACION FONDO DE PENSIONES			0.00	0.00
APORTACION SEGURO DE VIDA			0.10	0.00
APORTACION SEGURO DE GASTOS MEDICOS			0.00	0.00
APORTACION SEGURO DE AUTOMOVILES			0.00	0.00
APORTACION TENENCIAS Y PLACAS			0.00	0.00
			0.00	0.00
OTRAS RETENCIONES				
RETENCIONES FISCALES A TERCEROS			<u>1,110,626.86</u>	0.08
I.S.R.			<u>154,961.40</u>	0.01
I.V.A.			-727.97	0.00
ISR ARRENDAMIENTO			0.00	0.00
ISR ASIMILABLE A S Y S			157,275.22	0.01
			-1,585.85	0.00

Tesorería Municipal de Torreón  
BALANCE GENERAL  
AL 31 DE AGOSTO DE 2013

Nivel 7

DESCRIPCIÓN	ACTIVO	%	PASIVO y PATRIMONIO	%
RETENCIONES OBRA PUBLICA			<u>528,326.42</u>	0.04
I.C.I.C.			30,337.00	0.00
I.V.C.			495,048.25	0.04
RETENCION 1% LAB			153.56	0.00
SECODAM			2,787.61	0.00
OTRAS RETENCIONES			<u>427,339.04</u>	0.03
RETENCIONES PASA			427,339.04	0.03
OBLIGACIONES DE LEY DE INGRESOS			<u>1,830,079.96</u>	0.13
SOBRANTES DE CENTROS DE COBRO			<u>1,830,079.96</u>	0.13
SOBRANTES DE CENTROS DE COBRO - CONTRIBUYENTES			8,830.99	0.00
SOBRANTES DE CENTROS DE COBRO - CUENTAS BANCARIAS			0.00	0.00
SOBRANTES DE CENTROS DE COBRO - EMPLEADOS			1,821,248.97	0.13
SOBRANTES DE CENTROS DE COBRO - CAJAS DE INGRESOS			0.00	0.00
OTRAS CUENTAS POR PAGAR ACUMULADAS			<u>120,340,411.74</u>	8.82
CARGOS Y ENTEROS DE BANCOS C/DIFER EN CONTRA			<u>0.00</u>	0.00
CARGOS Y ENTEROS DE BANCOS C/DIFER EN CONTRA - CUENTAS BANCARIAS			0.00	0.00
CHEQUES EN TRANSITO CANCELADOS			0.00	0.00
CUENTAS POR PAGAR SECRETARIA DE FINANZAS			0.00	0.00
ACREEDORES VARIOS			77,384.00	0.01
			3,001,636.49	0.22
CUENTAS ACUMULADAS PROV. INV. PUBLICA ACREED. (DETALLE)			<u>0.00</u>	0.00
CUENTAS ACUMULADAS PROV. INV. PUBLICA ACREED. (DETALLE) - CUENTAS BANCARIAS			0.00	0.00
CUENTAS ACUMULADAS PROV. INV. PUBLICA ACREED. (DETALLE) - DEPENDENCIAS EXTER			0.00	0.00
CUENTAS ACUMULADAS PROV. INV. PUBLICA ACREED. (DETALLE) - EMPLEADOS			0.00	0.00
CUENTAS ACUMULADAS PROV. INV. PUBLICA ACREED. (DETALLE) - PRESTADORES DE SER			0.00	0.00
CUENTAS ACUMULADAS PROV. INV. PUBLICA ACREED. (DETALLE) - PROVEEDORES			0.00	0.00
CERVERCERIA MODELO DE TORREON S.A.			0.00	0.00
CARTA BLANCA DE TORREON, S.A. DE C.V.			0.00	0.00
CUENTAS ACUMULADAS POR COMPRAS A CREDITO			<u>117,285,064.23</u>	8.59
CUENTAS ACUMULADAS POR COMPRAS A CREDITO - APOYOS			0.00	0.00
CUENTAS ACUMULADAS POR COMPRAS A CREDITO - BANCOS			0.00	0.00
CUENTAS ACUMULADAS POR COMPRAS A CREDITO - CONTRATISTAS			0.00	0.00
CUENTAS ACUMULADAS POR COMPRAS A CREDITO - CONTRIBUYENTES			475,527.53	0.03
CUENTAS ACUMULADAS POR COMPRAS A CREDITO - CUENTAS BANCARIAS			0.00	0.00
CUENTAS ACUMULADAS POR COMPRAS A CREDITO - DEPENDENCIAS EXTERNAS			0.00	0.00
CUENTAS ACUMULADAS POR COMPRAS A CREDITO - OTROS			22,286,956.86	1.63
CUENTAS ACUMULADAS POR COMPRAS A CREDITO - PRESTADORES DE SERVICIO			30,680,002.60	2.25
CUENTAS ACUMULADAS POR COMPRAS A CREDITO - PROVEEDORES			5,116,191.99	0.37
			58,726,385.25	4.30
CUENTAS POR PAGAR NAFIN PROVEEDORES			<u>-23,672.98</u>	0.00
CUENTAS POR PAGAR NAFIN PROVEEDORES - BANCOS			-23,672.98	0.00
CHEQUES PENDIENTES DE ENTREGAR			0.00	0.00
OTRAS APORTACIONES			<u>0.00</u>	0.00
APORTACION SENASICA			0.00	0.00

Tesorería Municipal de Torreón  
BALANCE GENERAL  
AL 31 DE AGOSTO DE 2013

Nivel 7

DESCRIPCIÓN	ACTIVO	%	PASIVO y PATRIMONIO	%
APORTACION FONDO CULTURA MPAL			0.00	0.00
APORTACION FIRCO			0.00	0.00
<b>DEUDA PÚBLICA</b>			<b><u>1,873,821.18</u></b>	<b>0.14</b>
DEUDA PÚBLICA CORTO PLAZO(CAPITAL)			<u>1,873,821.18</u>	0.14
DEUDA PÚBLICA CORTO PLAZO(CAPITAL) - BANCOS			0.00	0.00
DEUDA PÚBLICA CORTO PLAZO(CAPITAL) - CUENTAS BANCARIAS			<u>1,873,821.18</u>	0.14
DEUDA PÚBLICA CORTO PLAZO(CAPITAL)-DEPENDENCIAS EXTERNAS			0.00	0.00
DEUDA PÚBLICA CORTO PLAZO - OTROS			0.00	0.00
<b>PASIVO DIFERIDO</b>				
CONVENIOS DE INGRESOS			0.00	0.00
INGRESOS POR DAP NO REGISTRADO			0.00	0.00
			<u>0.00</u>	0.00
<b>PASIVO A LARGO PLAZO</b>				
DEUDA PÚBLICA LARGO PLAZO			<u>153,653,336.48</u>	11.26
			<u>153,653,336.48</u>	11.26
<b>HACIENDA PÚBLICA</b>			<b><u>1,019,789,471.83</u></b>	<b>74.70</b>
<b>RESULTADOS</b>				
RESULTADOS DEL EJERCICIO EN CURSO			<u>338,756,937.43</u>	24.81
RESULTADOS DE EJERCICIOS ANTERIORES			<u>213,792,766.03</u>	15.66
RESULTADO DE EJERCICIO EN CURSO (RECLASIF. AÑOS ANTERIORES)			<u>125,300,175.56</u>	9.18
			<u>-336,004.16</u>	-0.02
<b>PATRIMONIO MUNICIPAL</b>				
PATRIMONIO ACUMULADO			<u>681,032,534.40</u>	49.89
SUPERAVIT POR REVALUACION			<u>68,570,767.72</u>	5.02
			<u>612,461,766.68</u>	44.86
<b>PASIVO DIFERIDO</b>				
INGRESOS PENDIENTES POR CLASIFICAR			<u>1,405,896.60</u>	0.10
			<u>1,405,896.60</u>	0.10
<b>TOTAL BALANCE</b>	<b>\$1,365,155,565.66</b>		<b><u>\$1,365,155,565.65</u></b>	

# Tesorería Municipal de Torreón

## Balanza de Comprobación

DEL 1 DE AGOSTO AL 31 DE AGOSTO DE 2013

S.I.I.F.

Cuenta	Descripción	Saldo Inicial	Debe	Haber	Saldo Final
1	ACTIVO				
11	ACTIVO CIRCULANTE	1,364,041,705.64	482,389,300.12	481,275,440.12	1,365,155,565.64
1101	BANCOS	241,758,932.64	477,663,818.86	481,275,440.12	238,147,311.38
110101	CUENTAS DE CHEQUES	84,459,300.62	360,475,797.64	368,687,504.42	76,247,593.84
11010104	CUENTAS DE CHEQUES - CONTRIBUYENTES	85,062,349.63	359,872,401.79	368,687,504.42	76,247,247.00
11010104	CUENTAS DE CHEQUES - CONTRIBUYENTES	1.00	1,358,151.00	1,358,151.00	1.00
11010105	CUENTAS DE CHEQUES - CUENTAS BANCARIAS	1.00	1,358,151.00	1,358,151.00	1.00
11010105	CUENTAS DE CHEQUES - CUENTAS BANCARIAS	85,062,348.63	358,508,170.79	367,323,273.42	76,247,246.00
11010106	CUENTAS DE CHEQUES - DEPENDENCIAS EXTERNAS	85,062,348.63	358,508,170.79	367,323,273.42	76,247,246.00
11010106	CUENTAS DE CHEQUES - DEPENDENCIAS EXTERNAS	0.00	6,080.00	6,080.00	0.00
110102	CUENTAS DE INVERSION	0.00	6,080.00	6,080.00	0.00
11010205	CUENTAS DE INVERSION - CUENTAS BANCARIAS	-603,049.01	603,395.85	0.00	346.84
11010205	CUENTAS DE INVERSION - CUENTAS BANCARIAS	-603,049.01	603,395.85	0.00	346.84
1102	FONDOS REVOLVENTES	-603,049.01	603,395.85	0.00	346.84
110208	FONDOS REVOLVENTES - EMPLEADOS	111,158.64	0.00	0.00	111,158.64
110208	FONDOS REVOLVENTES - EMPLEADOS	111,158.64	0.00	0.00	111,158.64
1103	GASTOS POR COMPROBAR	111,158.64	0.00	0.00	111,158.64
110308	GASTOS POR COMPROBAR - EMPLEADOS	3,082,573.97	586,076.30	65,342.08	3,603,308.19
110308	GASTOS POR COMPROBAR - EMPLEADOS	3,082,573.97	586,076.30	65,342.08	3,603,308.19
1104	PRESTAMOS A EMPLEADOS	3,082,573.97	586,076.30	65,342.08	3,603,308.19
110408	PRESTAMOS A EMPLEADOS - EMPLEADOS	-118,132.44	1,574,990.61	517,331.74	939,526.43
110408	PRESTAMOS A EMPLEADOS - EMPLEADOS	-187,332.44	1,574,990.61	517,331.74	870,326.43

Nivel 7

# Tesorería Municipal de Torreón

## Balanza de Comprobación

DEL 1 DE AGOSTO AL 31 DE AGOSTO DE 2013

S.I.I.F.

CUENTA	DESCRIPCIÓN	SALDO INICIAL	DEBE	HABER	SALDO FINAL
110408	PRESTAMOS A EMPLEADOS - EMPLEADOS	-187,332.44	1,574,990.61	517,331.74	870,326.43
110410	PRESTAMOS A EMPLEADOS - OTROS	69,200.00	0.00	0.00	69,200.00
110410	PRESTAMOS A EMPLEADOS - OTROS	69,200.00	0.00	0.00	69,200.00
1105	RESPONSABILIDADES	76,383,686.04	112,500,974.90	111,978,217.14	76,906,443.80
110501	FALTANTES DE CENTROS DE COBRO	138,464.18	222,380.15	72,744.17	288,100.16
11050108	FALTANTES DE CENTROS DE COBRO - EMPLEADOS	138,464.19	222,380.15	72,744.17	288,100.17
11050108	FALTANTES DE CENTROS DE COBRO - EMPLEADOS	138,464.19	222,380.15	72,744.17	288,100.17
110502	INGRESOS PENDIENTES DE DEPOSITAR	76,163,690.43	670,678.05	416,654.63	76,417,713.85
11050204	INGRESOS PENDIENTES DE DEPOSITAR - CONTRIBUYENTES	76,163,690.43	670,678.05	416,654.63	76,417,713.85
11050204	INGRESOS PENDIENTES DE DEPOSITAR - CONTRIBUYENTES	76,163,690.43	670,678.05	416,654.63	76,417,713.85
110503	CAJAS RECEPTORAS	81,531.43	111,607,916.70	111,488,818.34	200,629.79
11050304	CAJAS RECEPTORAS - CONTRIBUYENTES	-423,542.06	3,522,777.78	3,536,333.61	-437,097.89
11050304	CAJAS RECEPTORAS - CONTRIBUYENTES	-423,542.06	3,522,777.78	3,536,333.61	-437,097.89
11050308	CAJAS RECEPTORAS - EMPLEADOS	505,073.47	108,085,138.92	107,952,484.73	637,727.66
11050308	CAJAS RECEPTORAS - EMPLEADOS	505,073.47	108,085,138.92	107,952,484.73	637,727.66
1108	DEPOSITOS EN GARANTIA	11,959,561.93	2,446,085.89	0.00	14,405,647.82
110808	DEPOSITOS EN GARANTIA - EMPLEADOS	11,731,130.93	2,446,085.89	0.00	14,177,216.82
110808	DEPOSITOS EN GARANTIA - EMPLEADOS	11,731,130.93	2,446,085.89	0.00	14,177,216.82
110812	DEPOSITOS EN GARANTIA-PROVEEDORES	50,000.00	0.00	0.00	50,000.00
110812	DEPOSITOS EN GARANTIA-PROVEEDORES	50,000.00	0.00	0.00	50,000.00
110814	DEPOSITOS EN GARANTIA-RENTAS	178,431.00	0.00	0.00	178,431.00

Nivel 7

# Tesorería Municipal de Torreón

## Balanza de Comprobación

DEL 1 DE AGOSTO AL 31 DE AGOSTO DE 2013

S.I.I.F.

Nivel 7

CUENTA	DESCRIPCIÓN	SALDO INICIAL	DEBE	HABER	SALDO FINAL
110814	DEPOSITOS EN GARANTIA-RENTAS	178,431.00	0.00		178,431.00
1109	CREDITOS FISCALES	-0.62	<u>16,147.59</u>	<u>16,148.00</u>	-1.03
110902	SUBSIDIO AL EMPLEO	-0.62	<u>16,147.59</u>	<u>16,148.00</u>	-1.03
110902	SUBSIDIO AL EMPLEO	-0.62	<u>16,147.59</u>	<u>16,148.00</u>	-1.03
1110	INVENTARIOS	<u>310,240.29</u>	<u>0.00</u>	<u>0.00</u>	<u>310,240.29</u>
111001	ALMACEN DE ADQUISICIONES	<u>310,240.29</u>	<u>0.00</u>	<u>0.00</u>	<u>310,240.29</u>
111001	ALMACEN DE ADQUISICIONES	<u>310,240.29</u>	<u>0.00</u>	<u>0.00</u>	<u>310,240.29</u>
111104	CONVENIOS DE INGRESOS-CONTRIBUYENTES	<u>0.01</u>	<u>0.00</u>	<u>0.00</u>	<u>0.01</u>
111104	CONVENIOS DE INGRESOS-CONTRIBUYENTES	<u>0.01</u>	<u>0.00</u>	<u>0.00</u>	<u>0.01</u>
1112	OTROS DEUDORES	<u>5,135,708.86</u>	<u>60,923.06</u>	<u>10,256.74</u>	<u>5,186,375.18</u>
111205	OTROS DEUDORES	<u>5,135,708.86</u>	<u>60,923.06</u>	<u>10,256.74</u>	<u>5,186,375.18</u>
11120501	OTROS DEUDORES (MERCADO ALIANZA)	<u>3,618,858.71</u>	<u>0.00</u>	<u>0.00</u>	<u>3,618,858.71</u>
1112050110	OTROS DEUDORES (MERCADO ALIANZA) - OTROS	<u>3,618,858.71</u>	<u>0.00</u>	<u>0.00</u>	<u>3,618,858.71</u>
1112050110	OTROS DEUDORES (MERCADO ALIANZA) - OTROS	<u>3,618,858.71</u>	<u>0.00</u>	<u>0.00</u>	<u>3,618,858.71</u>
11120502	OTROS DEUDORES (DSPM FIDEICOMISO)	<u>477,326.07</u>	<u>8,500.00</u>	<u>10,256.74</u>	<u>475,569.33</u>
1112050208	OTROS DEUDORES (DSPM FIDEICOMISO)-EMPLEADOS	<u>477,326.07</u>	<u>8,500.00</u>	<u>10,256.74</u>	<u>475,569.33</u>
1112050208	OTROS DEUDORES (DSPM FIDEICOMISO)-EMPLEADOS	<u>477,326.07</u>	<u>8,500.00</u>	<u>10,256.74</u>	<u>475,569.33</u>
11120503	PAGOS A CUENTA DE TERCEROS	<u>866,281.79</u>	<u>52,423.06</u>	<u>0.00</u>	<u>918,704.85</u>
1112050306	PAGOS A CUENTA DE TERCEROS - DEPENDENCIAS EXTERNAS	<u>866,281.79</u>	<u>52,423.06</u>	<u>0.00</u>	<u>918,704.85</u>
1112050306	PAGOS A CUENTA DE TERCEROS - DEPENDENCIAS EXTERNAS	<u>866,281.79</u>	<u>52,423.06</u>	<u>0.00</u>	<u>918,704.85</u>
11120505	OTROS DEUDORES EN GENERAL	<u>-350.23</u>	<u>0.00</u>	<u>0.00</u>	<u>-350.23</u>

# Tesorería Municipal de Torreón

## Balanza de Comprobación

DEL 1 DE AGOSTO AL 31 DE AGOSTO DE 2013

S.M.F.

Cuenta	DESCRIPCIÓN	SALDO INICIAL	DEBE	HABER	SALDO FINAL
11120505	OTROS DEUDORES EN GENERAL	-350.23	0.00		-350.23
11120506	CARGOS A PROVEEDORES Y PRESTADORES DE SERVICIO	<u>173,592.52</u>	<u>0.00</u>		<u>173,592.52</u>
1112050612	CARGOS A PROVEEDORES Y PRESTADORES DE SERVICIO - PROVEEDORES	<u>173,592.52</u>	<u>0.00</u>		<u>173,592.52</u>
1112050612	CARGOS A PROVEEDORES Y PRESTADORES DE SERVICIO - PROVEEDORES	173,592.52	0.00		173,592.52
1113	DOC POR COBRAR	<u>3,994,835.35</u>	<u>2,822.87</u>	<u>640.00</u>	<u>3,997,018.22</u>
111301	CHEQUES DEVUELTOS	<u>3,994,835.35</u>	<u>2,822.87</u>	<u>640.00</u>	<u>3,997,018.22</u>
11130104	CHEQUES DEVUELTOS-CONTRIBUYENTES	<u>3,994,835.35</u>	<u>2,822.87</u>	<u>640.00</u>	<u>3,997,018.22</u>
11130104	CHEQUES DEVUELTOS-CONTRIBUYENTES	3,994,835.35	2,822.87	640.00	3,997,018.22
1115	CUENTAS POR COBRAR	<u>56,440,000.00</u>	<u>0.00</u>		<u>56,440,000.00</u>
111501	CUENTAS POR COBRAR	<u>56,440,000.00</u>	<u>0.00</u>		<u>56,440,000.00</u>
11150101	CUENTAS POR COBRAR SECRETARIA DE FINANZAS	<u>56,440,000.00</u>	<u>0.00</u>		<u>56,440,000.00</u>
11150101	CUENTAS POR COBRAR SECRETARIA DE FINANZAS	56,440,000.00	0.00		56,440,000.00
12	ACTIVO FIJO	<u>1,122,282,773.01</u>	<u>4,735,481.26</u>		<u>1,127,008,254.27</u>
1201	BIENES MUEBLES	<u>210,955,399.59</u>	<u>225,481.26</u>		<u>211,180,880.85</u>
120101	MOBILIARIO Y EQUIPO DE ADMINSTRACION	<u>11,622,902.45</u>	<u>6,756.30</u>		<u>11,629,658.75</u>
12010101	MOBILIARIO	<u>7,232,539.79</u>	<u>0.00</u>		<u>7,232,539.79</u>
12010101	MOBILIARIO	7,232,539.79	0.00		7,232,539.79
12010102	EQUIPO DE ADMINISTRACION	<u>3,145,278.19</u>	<u>6,756.30</u>		<u>3,152,034.49</u>
12010102	EQUIPO DE ADMINISTRACION	3,145,278.19	6,756.30		3,152,034.49
12010103	EQUIPO EDUCACIONAL Y RECREATIVO	<u>1,091,344.50</u>	<u>0.00</u>		<u>1,091,344.50</u>
12010103	EQUIPO EDUCACIONAL Y RECREATIVO	1,091,344.50	0.00		1,091,344.50

Nivel 7



# Tesorería Municipal de Torreón

## Balanza de Comprobación

DEL 1 DE AGOSTO AL 31 DE AGOSTO DE 2013

S.I.I.F.

Nivel 7

CUENTA	DESCRIPCIÓN	SALDO INICIAL	DEBE	HABER	SALDO FINAL
12010104	BIENES ARTISTICOS Y CULTURALES	153,739.97	0.00	0.00	153,739.97
12010104	BIENES ARTISTICOS Y CULTURALES	153,739.97	0.00	0.00	153,739.97
120102	MAQ. Y EQUIPO AGRO. INDUS. DE COMUNICACION Y DE USO INFORMATICO	65,001,845.94	211,549.20	0.00	65,213,395.14
12010201	MAQUINARIA Y EQUIPO AGROPECUARIO	1,171,423.08	0.00	0.00	1,171,423.08
12010201	MAQUINARIA Y EQUIPO AGROPECUARIO	1,171,423.08	0.00	0.00	1,171,423.08
12010202	MAQUINARIA Y EQUIPO INDUSTRIAL	8,817,901.85	205,517.20	0.00	9,023,419.05
12010202	MAQUINARIA Y EQUIPO INDUSTRIAL	8,817,901.85	205,517.20	0.00	9,023,419.05
12010203	MAQUINARIA Y EQUIPO DE CONSTRUCCION	142,187.98	0.00	0.00	142,187.98
12010203	MAQUINARIA Y EQUIPO DE CONSTRUCCION	142,187.98	0.00	0.00	142,187.98
12010204	EQUIPO Y APARATOS DE COMUNICACIONES Y TELECOMUNICACIONES	14,319,935.05	0.00	0.00	14,319,935.05
12010204	EQUIPO Y APARATOS DE COMUNICACIONES Y TELECOMUNICACIONES	14,319,935.05	0.00	0.00	14,319,935.05
12010205	MAQUINARIA Y EQUIPO ELECTRICO Y ELECTRONICO	2,799,831.83	0.00	0.00	2,799,831.83
12010205	MAQUINARIA Y EQUIPO ELECTRICO Y ELECTRONICO	2,799,831.83	0.00	0.00	2,799,831.83
12010206	BIENES INFORMATICOS	37,750,566.16	6,032.00	0.00	37,756,598.16
12010206	BIENES INFORMATICOS	37,750,566.16	6,032.00	0.00	37,756,598.16
120103	VEHICULOS Y EQUIPO TERRESTRE	96,044,799.37	0.00	0.00	96,044,799.37
12010301	VEHICULOS	84,022,448.08	0.00	0.00	84,022,448.08
12010301	VEHICULOS	84,022,448.08	0.00	0.00	84,022,448.08
12010302	MOTOCICLETAS	12,022,351.29	0.00	0.00	12,022,351.29
12010302	MOTOCICLETAS	12,022,351.29	0.00	0.00	12,022,351.29
120104	EQUIPO E INSTRUMENTAL MEDICO	1,135,464.49	0.00	0.00	1,135,464.49

# Tesorería Municipal de Torreón

## Balanza de Comprobación

DEL 1 DE AGOSTO AL 31 DE AGOSTO DE 2013

S.I.I.F.

CUENTA	DESCRIPCIÓN	SALDO INICIAL	DEBE	HABER	SALDO FINAL
12010401	EQUIPO MEDICO Y DE LABORATORIO	1,115,046.24	0.00	0.00	1,115,046.24
12010401	EQUIPO MEDICO Y DE LABORATORIO	1,115,046.24	0.00	0.00	1,115,046.24
12010402	INSTRUMENTAL MEDICO Y DE LABORATORIO	20,418.25	0.00	0.00	20,418.25
12010402	INSTRUMENTAL MEDICO Y DE LABORATORIO	20,418.25	0.00	0.00	20,418.25
120105	HERRAMIENTAS Y REFACCIONES	3,880,029.62	7,175.76	0.00	3,887,205.38
12010501	HERRAMIENTAS Y MAQUINAS-HERRAMIENTA	1,332,304.08	7,175.76	0.00	1,339,479.84
12010501	HERRAMIENTAS Y MAQUINAS-HERRAMIENTA	1,332,304.08	7,175.76	0.00	1,339,479.84
12010502	REFACCIONES Y ACCESORIOS MA YORES	2,547,725.55	0.00	0.00	2,547,725.55
12010502	REFACCIONES Y ACCESORIOS MA YORES	2,547,725.55	0.00	0.00	2,547,725.55
120107	MAQUINARIA Y EQUIPO DE DEFENSA Y SEGURIDAD PUBLICA	33,270,357.71	0.00	0.00	33,270,357.71
12010701	EQUIPO DE SEGURIDAD PUBLICA	33,270,357.71	0.00	0.00	33,270,357.71
12010701	EQUIPO DE SEGURIDAD PUBLICA	33,270,357.71	0.00	0.00	33,270,357.71
1202	BIENES INMUEBLES	268,324,028.58	4,500,000.00	0.00	268,324,028.58
120201	BIENES INMUEBLES DEL DOMINIO PUBLICO	66,883,091.36	4,500,000.00	0.00	71,383,091.36
12020102	EDIFICIOS Y LOCALES	66,883,091.36	4,500,000.00	0.00	71,383,091.36
12020102	EDIFICIOS Y LOCALES	66,883,091.36	4,500,000.00	0.00	71,383,091.36
120202	BIENES INMUEBLES DEL DOMINIO PRIVADO	196,940,937.22	0.00	0.00	196,940,937.22
12020201	TERRENOS	78,067,466.94	0.00	0.00	78,067,466.94
12020201	TERRENOS	78,067,466.94	0.00	0.00	78,067,466.94
12020202	EDIFICIOS Y LOCALES	118,873,470.28	0.00	0.00	118,873,470.28
12020202	EDIFICIOS Y LOCALES	118,873,470.28	0.00	0.00	118,873,470.28

Nivel 7

# Tesorería Municipal de Torreón

## Balanza de Comprobación

DEL 1 DE AGOSTO AL 31 DE AGOSTO DE 2013

S.I.I.F.

CUENTA	DESCRIPCIÓN	SALDO INICIAL	DEBE	HABER	SALDO FINAL
1209	REVALUACION DE ACTIVO	647,503,344.84	0.00	0.00	647,503,344.84
1209	REVALUACION DE ACTIVO	647,503,344.84	0.00	0.00	647,503,344.84
2	PASIVO Y PATRIMONIO	<u>1,364,041,705.59</u>	477,973,343.16	479,087,203.16	<u>1,365,155,565.59</u>
21	PASIVO A CORTO PLAZO	<u>169,352,619.38</u>	312,948,287.28	333,902,528.59	<u>190,306,860.69</u>
2101	CUENTAS POR PAGAR	<u>165,604,977.02</u>	303,325,861.92	326,153,924.41	<u>188,433,039.51</u>
210101	CUENTAS POR PAGAR PROGRAMADAS	<u>68,420,882.28</u>	261,828,139.45	257,928,848.47	<u>64,521,591.30</u>
21010101	CUENTAS POR PAGAR PROGRAMADAS - APOYOS	<u>1,240,783.54</u>	462,073.09	479,419.19	<u>1,258,129.64</u>
21010101	CUENTAS POR PAGAR PROGRAMADAS - APOYOS	<u>1,240,783.54</u>	462,073.09	479,419.19	<u>1,258,129.64</u>
21010102	CUENTAS POR PAGAR PROGRAMADAS - BANCOS	<u>3,185,741.36</u>	6,868,941.69	6,512,812.12	<u>2,829,611.79</u>
21010102	CUENTAS POR PAGAR PROGRAMADAS - BANCOS	<u>3,185,741.36</u>	6,868,941.69	6,512,812.12	<u>2,829,611.79</u>
21010103	CUENTAS POR PAGAR PROGRAMADAS - CONTRATISTAS	<u>5,724,693.11</u>	6,398,909.88	11,831,849.51	<u>11,157,632.74</u>
21010103	CUENTAS POR PAGAR PROGRAMADAS - CONTRATISTAS	<u>5,724,693.11</u>	6,398,909.88	11,831,849.51	<u>11,157,632.74</u>
21010104	CUENTAS POR PAGAR PROGRAMADAS - CONTRIBUYENTES	<u>730,937.43</u>	299,969.62	306,315.35	<u>737,283.16</u>
21010104	CUENTAS POR PAGAR PROGRAMADAS - CONTRIBUYENTES	<u>730,937.43</u>	299,969.62	306,315.35	<u>737,283.16</u>
21010105	CUENTAS POR PAGAR PROGRAMADAS - CUENTAS BANCARIAS	<u>8,343,704.81</u>	178,132,305.23	176,321,204.46	<u>6,532,604.04</u>
21010105	CUENTAS POR PAGAR PROGRAMADAS - CUENTAS BANCARIAS	<u>8,343,704.81</u>	178,132,305.23	176,321,204.46	<u>6,532,604.04</u>
21010106	CUENTAS POR PAGAR PROGRAMADAS - DEPENDENCIAS EXTERNAS	<u>2,712,953.67</u>	8,355,530.45	8,362,748.14	<u>2,720,171.36</u>
21010106	CUENTAS POR PAGAR PROGRAMADAS - DEPENDENCIAS EXTERNAS	<u>2,712,953.67</u>	8,355,530.45	8,362,748.14	<u>2,720,171.36</u>
21010108	CUENTAS POR PAGAR PROGRAMADAS - EMPLEADOS	<u>766,745.73</u>	1,022,652.74	1,054,475.78	<u>798,568.77</u>
21010108	CUENTAS POR PAGAR PROGRAMADAS - EMPLEADOS	<u>766,745.73</u>	1,022,652.74	1,054,475.78	<u>798,568.77</u>

Nivel 7

Tesorería Municipal de Torreón  
Balanza de Comprobación

DEL 1 DE AGOSTO AL 31 DE AGOSTO DE 2013

S.I.I.F.

CUENTA	DESCRIPCIÓN	SALDO INICIAL	DEBE	HABER	SALDO FINAL
21010109	CUENTAS POR PAGAR PROGRAMADAS - ORGANISMOS SUBSIDIADOS	<u>1,362,080.73</u>	<u>4,000,000.00</u>	<u>3,000,000.00</u>	<u>362,080.73</u>
21010109	CUENTAS POR PAGAR PROGRAMADAS - ORGANISMOS SUBSIDIADOS	<u>1,362,080.73</u>	<u>4,000,000.00</u>	<u>3,000,000.00</u>	<u>362,080.73</u>
21010110	CUENTAS POR PAGAR PROGRAMADAS - OTROS	<u>1,877,108.98</u>	<u>2,764,952.73</u>	<u>2,156,685.41</u>	<u>1,268,841.66</u>
21010110	CUENTAS POR PAGAR PROGRAMADAS - OTROS	<u>1,877,108.98</u>	<u>2,764,952.73</u>	<u>2,156,685.41</u>	<u>1,268,841.66</u>
21010111	CUENTAS POR PAGAR PROGRAMADAS - PRESTADORES DE SERVICIO	<u>1,306,720.45</u>	<u>4,797,062.59</u>	<u>5,641,998.16</u>	<u>2,151,656.02</u>
21010111	CUENTAS POR PAGAR PROGRAMADAS - PRESTADORES DE SERVICIO	<u>1,306,720.45</u>	<u>4,797,062.59</u>	<u>5,641,998.16</u>	<u>2,151,656.02</u>
21010112	CUENTAS POR PAGAR PROGRAMADAS - PROVEEDORES	<u>41,169,412.47</u>	<u>48,621,148.01</u>	<u>42,146,517.93</u>	<u>34,694,782.39</u>
21010112	CUENTAS POR PAGAR PROGRAMADAS - PROVEEDORES	<u>41,169,412.47</u>	<u>48,621,148.01</u>	<u>42,146,517.93</u>	<u>34,694,782.39</u>
21010114	CUENTAS POR PAGAR PROGRAMADAS - RENTAS	<u>0.00</u>	<u>104,593.42</u>	<u>114,822.42</u>	<u>10,229.00</u>
21010114	CUENTAS POR PAGAR PROGRAMADAS - RENTAS	<u>0.00</u>	<u>104,593.42</u>	<u>114,822.42</u>	<u>10,229.00</u>
210102	CUENTAS POR PAGAR PROGRAMADAS - RENTAS	<u>0.00</u>	<u>104,593.42</u>	<u>114,822.42</u>	<u>10,229.00</u>
21010201	CUENTAS POR PAGAR PROGRAMADAS - RENTAS	<u>0.00</u>	<u>104,593.42</u>	<u>114,822.42</u>	<u>10,229.00</u>
2101020101	RETENCIONES A EMPLEADOS	<u>97,184,094.79</u>	<u>41,497,722.47</u>	<u>68,225,075.94</u>	<u>123,911,448.26</u>
2101020101	RETENCIONES FISCALES A EMPLEADOS	<u>-2,320.40</u>	<u>14,685,841.87</u>	<u>15,318,491.87</u>	<u>630,329.60</u>
210102010101	RETENCION I.S.P.T.	<u>59,023.13</u>	<u>2,762,126.33</u>	<u>2,766,077.96</u>	<u>62,974.76</u>
210102010103	RETENCION I.S.S.T.E.	<u>63,174.11</u>	<u>1,866,178.37</u>	<u>1,866,178.01</u>	<u>63,173.75</u>
2101020102	RETENCIONES POR PRESTACIONES	<u>-4,150.98</u>	<u>895,947.96</u>	<u>899,899.95</u>	<u>-198.99</u>
210102010201	RETENCION FONDO DE PENSIONES	<u>-1,154,571.33</u>	<u>6,095,794.42</u>	<u>7,259,228.48</u>	<u>8,862.73</u>
210102010202	RETENCION FONACOT	<u>-1,154,757.35</u>	<u>5,629,020.02</u>	<u>6,792,454.08</u>	<u>8,676.71</u>
2101020103	PRETAMOS	<u>186.02</u>	<u>466,774.40</u>	<u>466,774.40</u>	<u>186.02</u>
210102010301	PRETAMO PENSIONES	<u>362.67</u>	<u>19,418.20</u>	<u>13,230.02</u>	<u>-5,825.51</u>
2101020104	DESCUENTOS A TRABAJADORES	<u>362.67</u>	<u>19,418.20</u>	<u>13,230.02</u>	<u>-5,825.51</u>
		<u>533,984.78</u>	<u>3,282,388.82</u>	<u>2,704,967.96</u>	<u>-43,436.08</u>

Nivel 7

**Tesorería Municipal de Torreón**  
Balanza de Comprobación  
DEL 1 DE AGOSTO AL 31 DE AGOSTO DE 2013

S.I.I.F.

Nivel 7

CUENTA	DESCRIPCIÓN	SALDO INICIAL	DEBE	HABER	SALDO FINAL
210102010401	RETENCION PENSION ALIMENTICIA	-4,497.59	354,584.25	372,355.20	13,273.36
210102010402	RETENCION SEGURO DE VIDA	-740.91	213,365.67	214,106.58	0.00
210102010405	RETENCION TENENCIAS Y PLACAS	514,782.76	2,083,087.36	1,511,885.00	-56,419.60
210102010415	PAGO DE DEFUNCION	0.00	40,080.00	40,080.00	0.00
210102010492	RETENCION PENSIONES VALES	37,231.38	155,009.45	117,674.24	-103.83
210102010495	PROMOBIEN	-12,790.86	436,262.09	448,866.94	-186.01
2101020105	CUOTAS SINDICALES	-3,644.99	93,486.09	97,081.09	-49.99
210102010501	RETENCION CUOTA SINDICAL	-1,599.99	79,681.09	81,231.09	-49.99
210102010502	RETENCION APOYO EXTRAORDINARIO A SINDICATO	-2,045.00	13,805.00	15,850.00	0.00
2101020106	RETENCIONES EXTRAORDINARIAS	562,525.34	2,432,628.01	2,477,906.36	607,803.69
210102010603	RETENCION (DSPM FIDEICOMISO)	376,013.64	0.00	8,500.00	384,513.64
210102010604	OTRAS RETENCIONES	186,511.70	2,432,628.01	2,469,406.36	223,290.05
21010202	APORTACIONES PATRONALES	8,666.73	2,327,171.40	2,318,504.77	0.10
2101020202	APORTACION I.S.S.S.T.E.	0.00	657,879.93	657,879.93	0.00
2101020202	APORTACION I.S.S.S.T.E.	0.00	657,879.93	657,879.93	0.00
2101020203	APORTACION FONDO DE PENSIONES	8,666.73	1,669,291.47	1,660,624.84	0.10
2101020203	APORTACION FONDO DE PENSIONES	8,666.73	1,669,291.47	1,660,624.84	0.10
21010203	OTRAS RETENCIONES	961,996.75	1,009,582.97	1,158,213.08	1,110,626.86
2101020301	RETENCIONES FISCALES A TERCEROS	232,959.41	1,009,582.97	931,584.96	154,961.40
210102030101	I.S.R.	96,579.98	107,466.00	10,158.05	-727.97
210102030103	ISR ARRENDAMIENTO	137,965.38	11,536.00	30,845.84	157,275.22

# Tesorería Municipal de Torreón

## Balanza de Comprobación

DEL 1 DE AGOSTO AL 31 DE AGOSTO DE 2013

S.I.I.F.

CUENTA	DESCRIPCIÓN	DEBE	HABER	SALDO FINAL
210102030104	ISR ASIMILABLE A S Y S	890,580.97	890,581.07	-1,585.85
2101020302	RETENCIONES OBRA PUBLICA	0.00	112,224.97	528,326.42
210102030201	I.C.I.C.	0.00	5,889.06	30,337.00
210102030202	I.V.C.	0.00	106,335.91	495,048.25
210102030203	RETENCION 1% LAB	0.00	0.00	153.56
210102030204	SECODAM	0.00	0.00	2,787.61
2101020303	OTRAS RETENCIONES	0.00	114,403.15	427,339.04
210102030301	RETENCIONES PASA	0.00	114,403.15	427,339.04
21010204	OBLIGACIONES DE LEY DE INGRESOS	2,122,215.26	2,233,351.93	1,830,079.96
2101020401	SOBRANTES DE CENTROS DE COBRO	2,122,215.26	2,233,351.93	1,830,079.96
210102040104	SOBRANTES DE CENTROS DE COBRO - CONTRIBUYENTES	137,628.82	140,171.70	8,830.99
210102040108	SOBRANTES DE CENTROS DE COBRO - EMPLEADOS	1,984,586.44	2,093,180.23	1,821,248.97
21010205	OTRAS CUENTAS POR PAGAR ACUMULADAS	21,352,910.97	47,196,514.29	120,340,411.74
2101020504	CUENTAS POR PAGAR SECRETARIA DE FINANZAS	10,892.56	10,892.56	77,384.00
2101020504	CUENTAS POR PAGAR SECRETARIA DE FINANZAS	10,892.56	10,892.56	77,384.00
2101020505	ACREEDORES VARIOS	400,435.43	626,044.15	3,001,636.49
2101020505	ACREEDORES VARIOS	400,435.43	626,044.15	3,001,636.49
2101020513	CUENTAS ACUMULADAS POR COMPRAS A CREDITO	20,941,582.98	46,559,577.58	117,285,064.23
210102051302	CUENTAS ACUMULADAS POR COMPRAS A CREDITO - BANCOS	875,000.00	1,750,000.00	0.00
210102051303	CUENTAS ACUMULADAS POR COMPRAS A CREDITO - CONTRATISTAS	0.00	717,677.57	475,527.53
210102051306	CUENTAS ACUMULADAS POR COMPRAS A CREDITO - DEPENDENCIAS EXTERNAS	2,706,480.00	3,164,069.51	22,286,956.86

Nivel 7

# Tesorería Municipal de Torreón

## Balanza de Comprobación

DEL 1 DE AGOSTO AL 31 DE AGOSTO DE 2013

S.I.I.F.

CUENTA	DESCRIPCIÓN	SALDO INICIAL	DEBE	HABER	SALDO FINAL
210102051310	CUENTAS ACUMULADAS POR COMPRAS A CREDITO - OTROS	22,000,000.00	1,713,000.00	10,393,002.60	30,680,002.60
210102051311	CUENTAS ACUMULADAS POR COMPRAS A CREDITO - PRESTADORES DE SERVICIO	5,908,933.49	792,741.50	0.00	5,116,191.99
210102051312	CUENTAS ACUMULADAS POR COMPRAS A CREDITO - PROVEEDORES	43,045,918.83	14,854,361.48	30,534,827.90	58,726,385.25
2101020514	CUENTAS POR PAGAR NAFIN PROVEEDORES	<u>-23,672.98</u>	0.00	0.00	<u>-23,672.98</u>
210102051402	CUENTAS POR PAGAR NAFIN PROVEEDORES - BANCOS	-23,672.98	0.00	0.00	-23,672.98
2102	DEUDA PÚBLICA	<u>3,747,642.36</u>	<u>3,747,642.36</u>	1,873,821.18	<u>1,873,821.18</u>
210201	DEUDA PÚBLICA CORTO PLAZO(CAPITAL)	<u>3,747,642.36</u>	<u>3,747,642.36</u>	1,873,821.18	<u>1,873,821.18</u>
21020105	DEUDA PÚBLICA CORTO PLAZO(CAPITAL) - CUENTAS BANCARIAS	<u>3,747,642.36</u>	<u>3,747,642.36</u>	1,873,821.18	<u>1,873,821.18</u>
21020105	DEUDA PÚBLICA CORTO PLAZO(CAPITAL) - CUENTAS BANCARIAS	3,747,642.36	3,747,642.36	1,873,821.18	1,873,821.18
2103	PASIVO DIFERIDO	0.00	5,874,783.00	5,874,783.00	0.00
210302	INGRESOS POR DAP NO REGISTRADO	0.00	5,874,783.00	5,874,783.00	0.00
210302	INGRESOS POR DAP NO REGISTRADO	0.00	5,874,783.00	5,874,783.00	0.00
22	PASIVO A LARGO PLAZO	<u>155,527,157.66</u>	<u>5,621,463.54</u>	<u>3,747,642.36</u>	<u>153,653,336.48</u>
2201	DEUDA PÚBLICA LARGO PLAZO	<u>155,527,157.66</u>	<u>5,621,463.54</u>	<u>3,747,642.36</u>	<u>153,653,336.48</u>
2201	DEUDA PÚBLICA LARGO PLAZO	155,527,157.66	5,621,463.54	3,747,642.36	153,653,336.48
23	HACIENDA PÚBLICA	<u>1,037,856,531.96</u>	<u>159,403,592.34</u>	<u>141,336,532.21</u>	<u>1,019,789,471.83</u>
2301	RESULTADOS	<u>356,823,997.56</u>	<u>159,403,592.34</u>	<u>141,336,532.21</u>	<u>338,756,937.43</u>
230101	RESULTADOS DEL EJERCICIO EN CURSO	<u>231,859,826.16</u>	<u>159,403,592.34</u>	<u>141,336,532.21</u>	<u>213,792,766.03</u>
230101	RESULTADOS DEL EJERCICIO EN CURSO	231,859,826.16	159,403,592.34	141,336,532.21	213,792,766.03
230102	RESULTADOS DE EJERCICIOS ANTERIORES	<u>125,300,175.56</u>	0.00	0.00	<u>125,300,175.56</u>
230102	RESULTADOS DE EJERCICIOS ANTERIORES	125,300,175.56	0.00	0.00	125,300,175.56

Nivel 7

# Tesorería Municipal de Torreón

## Balanza de Comprobación

DEL 1 DE AGOSTO AL 31 DE AGOSTO DE 2013

S.I.I.F.

Nivel 7

CUENTA	DESCRIPCIÓN	SALDO INICIAL	DEBE	HABER	SALDO FINAL
230103	RESULTADO DE EJERCICIO EN CURSO (RECLASIF. AÑOS ANTERIORES)	-336,004.16	0.00		-336,004.16
230103	RESULTADO DE EJERCICIO EN CURSO (RECLASIF. AÑOS ANTERIORES)	-336,004.16	0.00		-336,004.16
2302	PATRIMONIO MUNICIPAL	681,032,534.40	0.00		681,032,534.40
230201	PATRIMONIO ACUMULADO	68,570,767.72	0.00		68,570,767.72
230201	PATRIMONIO ACUMULADO	68,570,767.72	0.00		68,570,767.72
230202	SUPERAVIT POR REVALUACION	612,461,766.68	0.00		612,461,766.68
230202	SUPERAVIT POR REVALUACION	612,461,766.68	0.00		612,461,766.68
24	PASIVO DIFERIDO	1,305,396.60	0.00	100,500.00	1,405,896.60
2401	INGRESOS PENDIENTES POR CLASIFICAR	1,305,396.60	0.00	100,500.00	1,405,896.60
2401	INGRESOS PENDIENTES POR CLASIFICAR	1,305,396.60	0.00	100,500.00	1,405,896.60
3	EGRESOS		159,403,592.34	159,403,592.34	0.00
31	GASTO CORRIENTE		130,920,458.14	130,920,458.14	0.00
3101	COSTO DIRECTO		28,661,628.59	28,661,628.59	0.00
310101	SERVICIOS PERSONALES		46,154,007.77	46,154,007.77	0.00
310101	SERVICIOS PERSONALES		46,154,007.77	46,154,007.77	0.00
310102	MATERIALES Y SUMINISTROS		4,318,226.51	4,318,226.51	0.00
310102	MATERIALES Y SUMINISTROS		4,318,226.51	4,318,226.51	0.00
310103	SERVICIOS GENERALES		48,189,394.31	48,189,394.31	0.00
310103	SERVICIOS GENERALES		48,189,394.31	48,189,394.31	0.00
3102	SERVICIO DE LA DEUDA		937,414.16	937,414.16	0.00



Tesorería Municipal de Torreón  
Balanza de Comprobación  
DEL 1 DE AGOSTO AL 31 DE AGOSTO DE 2013

S.I.I.F.

Nivel 7

CUENTA	DESCRIPCIÓN	SALDO INICIAL	DEBE	HABER	SALDO FINAL
310207	INTERESES DE LA DEUDA PUBLICA	0.00	<u>937,414.16</u>	<u>937,414.16</u>	0.00
310207	INTERESES DE LA DEUDA PUBLICA	0.00	937,414.16	937,414.16	0.00
3103	TRANSFERENCIAS	0.00	<u>31,321,415.39</u>	<u>31,321,415.39</u>	0.00
310304	TRANSFERENCIAS	0.00	<u>31,321,415.39</u>	<u>31,321,415.39</u>	0.00
310304	TRANSFERENCIAS	0.00	31,321,415.39	31,321,415.39	0.00
32	CAPITAL	0.00	<u>28,483,134.20</u>	<u>28,483,134.20</u>	0.00
3206	INVERSION PUBLICA	0.00	28,483,134.20	28,483,134.20	0.00
3206	INVERSION PUBLICA	0.00	<u>28,483,134.20</u>	<u>28,483,134.20</u>	0.00
4	INGRESOS	0.00		<u>141,336,532.21</u>	0.00
41	INGRESOS PRESUPUESTALES	0.00		<u>141,336,532.21</u>	0.00
4101	IMPUESTOS	0.00	<u>13,720,439.65</u>	<u>13,720,439.65</u>	0.00
4101	IMPUESTOS	0.00	13,720,439.65	13,720,439.65	0.00
4102	CONTRIBUCIONES ESPECIALES	0.00	<u>61,666.50</u>	<u>61,666.50</u>	0.00
4102	CONTRIBUCIONES ESPECIALES	0.00	61,666.50	61,666.50	0.00
4103	DERECHOS	0.00	<u>32,962,881.48</u>	<u>32,962,881.48</u>	0.00
4103	DERECHOS	0.00	32,962,881.48	32,962,881.48	0.00
4104	PRODUCTOS	0.00	<u>359,416.86</u>	<u>359,416.86</u>	0.00
4104	PRODUCTOS	0.00	359,416.86	359,416.86	0.00
4105	APROVECHAMIENTOS	0.00	<u>15,367,143.26</u>	<u>15,367,143.26</u>	0.00
4105	APROVECHAMIENTOS	0.00	15,367,143.26	15,367,143.26	0.00

**Tesorería Municipal de Torreón**  
 Balanza de Comprobación  
 DEL 1 DE AGOSTO AL 31 DE AGOSTO DE 2013

S.I.I.F.


		Nivel 7			
CUENTA	DESCRIPCIÓN	SALDO INICIAL	DEBE	HABER	SALDO FINAL
4106	PARTICIPACIONES	0.00	78,864,984.46	78,864,984.46	0.00
4106	PARTICIPACIONES	0.00	78,864,984.46	78,864,984.46	0.00
TOTAL BALANCE			\$1,261,102,767.83	\$1,261,102,767.83	

Tesorería Municipal de Torreón  
ESTADO DE RESULTADOS  
AGOSTO DE 2013

S.I.I.F.

Nivel

CONCEPTO	AGOSTO	%	ACUMULADO PERIODO	%
INGRESOS	141,336,532.21	100.00%	1,293,101,466.40	100.00%
INGRESOS PRESUPUESTALES	141,336,532.21	100.00%	1,293,101,466.40	100.00%
IMPUESTOS	13,720,439.65	9.71%	241,498,954.45	18.68%
CONTRIBUCIONES ESPECIALES	61,666.50	0.04%	2,221,029.53	0.17%
DERECHOS	32,962,881.48	23.32%	236,307,974.21	18.27%
PRODUCTOS	359,416.86	0.25%	864,810.73	0.07%
APROVECHAMIENTOS	15,367,143.26	10.87%	100,855,971.62	7.80%
PARTICIPACIONES	78,864,984.46	55.80%	711,352,725.86	55.01%
<b>SUMA TOTAL DE INGRESOS</b>	<b>141,336,532.21</b>		<b>1,293,101,466.40</b>	
EGRESOS	159,403,592.34	100.00%	1,079,308,700.37	100.00%
GASTO CORRIENTE	130,920,458.14	82.13%	928,812,210.54	86.06%
COSTO DIRECTO	98,661,628.59	61.89%	668,607,674.82	61.95%
SERVICIOS PERSONALES	46,154,007.77	28.95%	375,544,395.39	34.79%
MATERIALES Y SUMINISTROS	4,318,226.51	2.71%	33,984,089.45	3.15%
SERVICIOS GENERALES	48,189,394.31	30.23%	259,079,189.98	24.00%
SERVICIO DE LA DEUDA	937,414.16	0.59%	7,239,320.88	0.67%
INTERESES DE LA DEUDA PUBLICA	937,414.16	0.59%	7,239,320.88	0.67%
TRANSFERENCIAS	31,321,415.39	19.65%	252,965,214.84	23.44%
TRANSFERENCIAS	31,321,415.39	19.65%	252,965,214.84	23.44%
CAPITAL	28,483,134.20	17.87%	150,496,489.83	13.94%
INVERSION PUBLICA	28,483,134.20	17.87%	150,496,489.83	13.94%
<b>SUMA TOTAL DE EGRESOS</b>	<b>159,403,592.34</b>		<b>1,079,308,700.37</b>	
<b>RESULTADO DEL EJERCICIO</b>	<b>-18,067,060.13</b>		<b>213,792,766.03</b>	



R. AYUNTAMIENTO  
DE TORREÓN

R. AYUNTAMIENTO DE TORREÓN, COAHUILA.  
INFORME DE INGRESOS VS PRESUPUESTO



TORREÓN  
Gentilrribaldino

	INGRESO ENERO 2013	INGRESO FEBRERO 2013	INGRESO MARZO 2013	INGRESO ABRIL 2013	INGRESO MAYO 2013	INGRESO JUNIO 2013	INGRESO JULIO 2013	INGRESO AGOSTO 2013	INGRESO ACUMULADO 2013	PRESUPUESTO INGRESOS 2013	DIFERENCIA POR ALCANZAR AL 31/08/2013
<b>PREDIAL URBANO AÑO ACTUAL</b>											
REZAGO URBANO	79,294,068.86	9,616,538.05	4,014,890.43	4,873,563.93	3,162,822.45	2,114,089.34	1,322,680.34	1,431,982.41	106,031,115.81	107,000,000.00	968,884.19
ADQUISICION DE INMUEBLES	3,980,656.84	13,212,354.53	2,344,298.04	3,149,540.66	2,437,066.94	2,768,196.25	1,073,563.23	1,341,556.41	18,636,092.81	26,000,000.00	7,363,907.19
DIVERSIONES PUBLICAS EVENTUAL	8,105,802.10	13,212,354.53	6,194,836.44	6,965,211.49	10,178,182.44	7,447,039.69	15,392,634.70	9,470,296.03	76,966,157.24	70,000,000.00	6,966,157.24
IMPTO S/ LOTERIA, RIFAS Y SORTEOS	52,348.70	28,415.00	48,626.20	7,183.60	60,137.60	94,784.50	7,409.10	115,824.00	410,727.60	450,000.00	39,272.40
EJERCICIO ACT. MERCANTILES	0.00	0.00	0.00	0.00	0.00	238,022.40	0.00	0.00	238,022.40	2,000,000.00	1,761,977.60
CEPROFIS IMPUESTOS	8,754.85	5,130.72	4,471.24	6,833.71	4,916.55	4,870.68	73,133.83	443,282.53	551,394.13	30,000.00	1,761,977.60
TOTAL IMPUESTOS	27,501,043.18	3,332,050.89	1,286,165.75	2,257,279.83	1,184,311.56	1,489,996.87	698,098.13	917,489.27	38,665,444.45	40,000,000.00	1,334,555.54
	118,984,248.45	27,933,723.55	13,891,287.10	17,260,013.12	17,027,637.45	14,165,939.73	18,587,499.33	13,720,439.55	241,489,954.45	245,480,000.00	3,981,045.55

DERECHO DE ALUMBRADO PUBLICO	3,874,781.00	4,792,991.00	2,163,179.00	3,752,162.00	4,752,483.00	4,001,980.00	3,143,866.00	5,874,783.00	32,366,235.00	43,000,000.00	10,633,765.00
DERECHO RECOLECCION DE BASURA	59,821.93	67,884.17	23,087.31	46,939.15	14,639.83	24,342.42	24,666.31	27,954.54	291,575.66	1,000,000.00	708,424.34
MERCADOS	962,168.00	812,516.00	780,518.00	1,084,561.27	1,078,122.87	895,141.51	980,138.56	814,187.66	7,407,354.07	11,000,000.00	3,592,645.93
PANTEONES	56,688.10	63,227.92	45,537.84	43,747.32	41,902.64	43,774.12	45,806.68	40,317.96	381,061.58	550,000.00	168,938.42
SERVICIOS DEL RASTRO	1,967,785.00	1,977,380.00	1,945,306.00	2,173,367.00	1,988,044.00	1,697,622.00	1,967,511.00	2,184,776.00	15,882,891.00	25,000,000.00	9,117,109.00
SERVICIOS DE TRANSPORTO	39,953.14	404,559.58	59,568.05	58,642.14	435,909.58	239,572.08	253,293.96	194,800.08	1,686,396.61	1,900,000.00	213,601.39
SERVICIOS DE ESPECIALIZACION	123,710.10	4,599,743.15	99,691.40	692,590.40	212,577.88	52,814.78	278,637.35	3,590,622.65	15,071,549.93	18,000,000.00	2,928,450.07
LEGALIZACION DE FIRMAS Y CERTIFICACIONES	444,359.45	282,321.23	286,596.38	307,691.55	253,137.42	185,402.77	218,228.65	200,440.91	879,050.39	1,400,000.00	520,909.61
SERVICIOS DE CONSTRUCCION	518,828.51	873,338.55	682,255.60	795,331.11	852,764.04	9,720.00	9,720.00	582,035.75	6,747,940.31	6,500,000.00	247,940.31
SERVICIOS DE GRUA	812,540.31	1,284,121.77	10,206.00	10,692.00	10,476.00	771,357.14	1,672,029.61	2,178,708.36	2,178,708.36	99,098.00	2,207,806.36
SERVICIOS CATASTRALES	103,692.00	151,667.00	894,782.59	859,472.46	1,065,634.75	1,080,390.51	1,419,678.86	1,383,498.61	8,600,127.86	13,000,000.00	4,399,872.14
ECOLOGIA	16,516,878.00	3,450,134.68	1,081,743.12	112,948.00	112,948.00	59,161.00	80,397.00	100,235.00	3,928,054.00	1,000,000.00	2,928,054.00
DERECHOS POR RENDIDO DE ANUNCIOS	502,732.92	310,202.72	157,513.00	221,606.13	221,606.13	106,981.72	119,389.39	49,481.13	1,985,054.57	2,700,000.00	714,945.43
CORRALON MUNICIPAL	0.00	0.00	0.00	0.00	0.00	0.00	0.00	0.00	0.00	10,000.00	10,000.00
UNIDADES DEPORTIVAS	0.00	0.00	0.00	0.00	0.00	0.00	0.00	0.00	0.00	0.00	0.00
CENTROS CULTURALES	0.00	0.00	0.00	0.00	0.00	0.00	0.00	0.00	0.00	0.00	0.00
ESTACIONAMIENTOS EXCLUSIVOS	91,734.08	62,650.00	80.00	80.00	298.50	240.00	90.00	380.00	1,208.50	1,402.00	193.50
INGRESOS MERCANTILES	643,392.50	486,293.50	34,555.00	12,610.00	11,260.30	45,397.00	26,829.00	13,140.00	298,175.38	500,000.00	201,824.62
APORTACION VOLUNTARIA P/ BOMBEROS	1,346,839.49	605,601.32	420,649.00	484,628.00	533,004.90	446,663.96	529,017.45	495,557.03	4,038,198.34	5,500,000.00	1,460,801.66
CERROFI DERECHOS	1,100,247.84	141,761.62	71,089.71	90,818.73	291,202.75	237,584.75	148,355.55	116,103.41	3,889,928.14	0.00	3,889,928.14
TOTAL DERECHOS	398,607.62	10,427,587.42	4,594,304.90	962,350.77	476,367.56	63,753,483.32	11,938,404.97	15,983,676.08	108,531,439.68	112,000,000.00	11,668,669.32
	29,935,356.89	30,901,237.93	19,284,776.20	13,091,887.71	12,778,191.79	74,203,570.32	23,150,160.92	32,962,861.56	236,307,874.32	274,011,500.00	37,703,526.68

CONTRIBUCIONES DE LEY	95,994.76	781,283.17	83,894.78	293,230.00	249,634.74	603,724.30	51,601.28	61,666.50	2,221,029.53	650,000.00	-1,571,029.53
APORTACIONES DE BENEFICIADOS	0.00	0.00	0.00	0.00	0.00	0.00	0.00	0.00	0.00	0.00	0.00
TOTAL CONTRIBUCIONES ESPECIALES	95,994.76	781,283.17	83,894.78	293,230.00	249,634.74	603,724.30	51,601.28	61,666.50	2,221,029.53	650,000.00	-1,571,029.53
RENTA O RENTA DE TERRENOS Y BIENES INM	0.00	1,201.00	502.00	1,225.00	161.00	1,429.00	488.00	843.00	5,849.00	310,000.00	304,151.00
VENTA MERCADOS	0.00	19,611.00	11,940.00	9,919.50	2,339.00	0.00	26,061.00	96,118.00	96,118.00	80,000.00	-16,118.00
PRODUCTOS BANCARIOS	1,159.43	6,114.40	884.55	77,004.19	47,261.19	40,602.61	267,271.01	332,455.86	782,773.24	400,000.00	382,773.24
TOTAL PRODUCTOS	1,159.43	26,926.40	13,306.55	88,148.69	49,961.19	42,031.61	283,820.01	359,416.86	864,810.74	790,000.00	-74,810.74

FONDO GRAL. DE PARTICIPACION	36,634,422.00	36,634,422.00	36,634,422.00	91,724,451.50	36,634,422.00	36,634,422.00	35,231,854.00	35,231,854.00	345,360,269.50	433,000,000.00	87,639,730.50
IMPUESTO SOBRE TENENCIA	7,977,974.00	7,977,974.00	7,977,974.00	7,977,974.00	7,977,974.00	7,977,974.00	7,381,210.00	7,381,210.00	62,630,264.00	103,000,000.00	40,369,736.00
PARTICIPACION POR CONSUMO	973,822.00	973,822.00	0.00	0.00	0.00	0.00	0.00	0.00	7,716,008.00	10,200,000.00	2,483,992.00
IMPUESTO S/ AUTOS NUEVOS	841,412.00	841,412.00	841,412.00	841,412.00	841,412.00	841,412.00	809,198.00	809,198.00	6,666,888.00	9,900,000.00	3,233,112.00
INCENTIVOS DE IMP/ STENENCIA	0.00	0.00	0.00	0.00	0.00	0.00	0.00	0.00	0.00	0.00	0.00
FONDO DE FISCALIZACION	1,666,884.00	1,666,884.00	1,666,884.00	1,666,884.00	1,666,884.00	1,666,884.00	1,669,746.00	1,669,746.00	13,400,796.00	22,600,000.00	9,199,204.00
IMPUESTO A LOS COMBUSTIBLES	1,425,322.00	1,425,322.00	1,425,322.00	1,425,322.00	1,425,322.00	1,425,322.00	1,427,780.00	1,427,780.00	11,407,492.00	20,500,000.00	9,092,508.00
TOTAL PARTICIPACIONES	49,519,836.00	49,519,836.00	49,519,836.00	104,609,865.50	49,519,836.00	49,519,836.00	47,486,328.00	47,486,328.00	447,181,697.50	599,200,000.00	152,018,302.50



R. AYUNTAMIENTO  
DE TURREÓN

R. AYUNTAMIENTO DE TURREÓN, COAHUILA.  
INFORME DE INGRESOS VS PRESUPUESTO



TURREÓN  
Gobierno Municipal

	INGRESO ENERO 2013	INGRESO FEBRERO 2013	INGRESO MARZO 2013	INGRESO ABRIL 2013	INGRESO MAYO 2013	INGRESO JUNIO 2013	INGRESO JULIO 2013	INGRESO AGOSTO 2013	INGRESO ACUMULADO 2013	PRESUPUESTO INGRESOS 2013	DIFERENCIA POR ALCANZAR AL 31/08/2013
APORT. FONDO INFRAESTRUCTURA	4,389,562.06	4,389,562.06	4,389,562.06	4,389,562.06	4,389,562.06	4,389,562.06	4,389,562.06	4,389,562.06	35,116,496.48	40,500,000.00	5,383,503.52
APORT. FONDO FORTALECIMIENTO	25,841,245.40	25,841,245.40	25,841,245.40	25,841,245.40	25,841,245.40	25,841,245.40	25,841,245.40	25,841,245.40	206,729,993.20	304,500,000.00	97,770,036.80
SUBSIDIO PARA LA SEGURIDAD PUBLICA MPAL.2009	0.00	0.00	0.00	0.00	0.00	0.00	0.00	0.00	21,176,717.68	45,000,000.00	23,823,282.32
SUBSIDIO PARA LA SEGURIDAD PUBLICA MPAL.	0.00	9,075,735.08	0.00	12,100,991.60	0.00	0.00	0.00	0.00	1,147,851.00	8,000,000.00	6,852,149.00
HABITAT	0.00	0.00	0.00	0.00	0.00	0.00	0.00	0.00	0.00	0.00	0.00
FONDO NAL. DE HABITACIONES POPULARES	0.00	0.00	0.00	0.00	0.00	0.00	0.00	0.00	0.00	2,000,000.00	2,000,000.00
RESCATE ESPACIOS PUBLICOS	0.00	0.00	0.00	0.00	0.00	0.00	0.00	0.00	0.00	0.00	0.00
PROGRAMA EMPLEO TEMPORAL	0.00	0.00	0.00	0.00	0.00	0.00	0.00	0.00	0.00	0.00	0.00
ACTIVOS PRODUCTIVOS	0.00	0.00	0.00	0.00	0.00	0.00	0.00	0.00	0.00	0.00	0.00
PROG.PARA INFRAESTRUCTURA DE PVA. CONDADO	0.00	0.00	0.00	0.00	0.00	0.00	0.00	0.00	0.00	0.00	0.00
ALIANZA CONTIGO	0.00	0.00	0.00	0.00	0.00	0.00	0.00	0.00	0.00	0.00	0.00
TOTAL DE APORT. FEDERALES	30,230,807.46	39,306,543.54	30,230,807.46	42,331,789.06	30,230,807.46	30,230,807.46	30,230,807.46	31,378,659.46	264,171,028.36	400,000,000.00	135,828,971.64
POLICIA	42,285.00	44,587.00	79,603.00	79,368.00	67,198.00	68,653.00	54,455.00	72,800.00	508,949.00	1,100,000.00	591,051.00
TRANSITO	1,588,771.25	990,914.66	945,674.22	883,016.20	955,485.15	858,481.58	933,086.34	804,664.38	7,938,074.38	9,373,500.00	1,435,425.62
MULTAS DEPTO. TRANSITO TRIBUNALES	79,187.00	66,595.00	68,880.00	79,780.28	74,284.00	55,268.00	53,519.00	59,665.50	535,987.78	1,300,000.00	763,012.22
GASTOS EJECUCION REZAGOS	14,539.49	7,903.72	0.00	6,094.52	10,506.45	4,832.19	5,047.80	8,278.89	68,314.32	85,000.00	16,685.68
MULTA ECOLOGIA	708.96	0.00	0.00	0.00	0.00	0.00	0.00	0.00	708.96	20,000.00	19,291.04
SANCIONES REZAGOS Y EJECUCION	189.57	44,757.97	52,534.82	51.74	6,428.45	17.25	757.68	25.60	104,742.88	180,000.00	55,257.12
MULTAS ALCOHOLES	4,347.60	39,325.10	5,880.20	9,161.10	11,847.10	11,847.10	5,538.00	8,517.50	98,776.60	100,000.00	1,221.40
MULTAS AUTOTRANSPORTE REGLAMENTO	105,552.86	112,770.40	103,457.74	101,630.72	90,988.24	69,031.48	61,877.79	65,197.26	710,486.49	1,600,000.00	889,513.51
MULTAS PREVISION SOCIAL	3,413.60	683.40	173.10	0.00	3,665.50	2,513.20	519.00	4,122.40	11,409.20	31,500.00	16,409.80
MULTAS REF. PERM. COMERC. AMB.	2,725.00	1,000.00	1,150.00	250.00	4,089.04	9,178.20	2,458.20	6,830.00	17,428.00	10,000.00	7,428.00
MULTAS OBRAS PUBLICAS	3.00	0.00	0.00	11,434.00	11,015.60	9,178.20	1,000.00	0.00	58,332.60	60,000.00	-1,582.40
MULTA INGRESOS MERCANTILES	26,544.32	5,157.52	12,795.30	2,891.20	4,089.04	4,711.28	1,077.04	0.00	65,582.40	50,000.00	15,582.40
MULTAS SERV. DE LIMPIEZA	4,235.66	4,984.28	1,467.58	1,653.38	2,651.86	2,418.60	1,085.80	1,340.84	20,223.10	7,000.00	13,223.10
MULTAS DIVERSAS	15,734.08	26,858.28	28,373.07	23,029.40	26,278.90	37,389.62	4,331.50	38,678.73	198,673.58	30,000.00	-168,673.58
RECARGOS ISAL	146,109.43	240,864.62	198,991.33	284,515.94	639,597.05	37,389.62	4,331.50	42,782.45	1,866,172.99	1,500,000.00	-366,172.99
SANCION PREDAL	697,017.14	210,263.13	1,664,439.59	12,879.65	15,568.81	100,787.96	148,107.42	2,228,550.84	3,373,512.03	2,750,000.00	-623,512.03
RECARGOS PREDAL	317,003.70	119,723.65	1,433,270.93	13,354.27	16,337.28	2,405.25	147,535.95	1,481,107.42	2,704,676.19	1,300,000.00	-1,404,676.19
MULTAS ESTACIONOMETROS	521,514.61	434,943.64	394,938.55	272,671.92	253,551.85	262,120.00	133,592.05	303,823.96	3,200,227.73	1,500,000.00	-1,700,227.73
COOPERACION PARA OBRAS MPIO.	0.00	0.00	0.00	0.00	0.00	0.00	0.00	0.00	25,002,494.98	5,500,000.00	-20,502,494.98
INGRESOS MERCANTILES	1,914,927.67	2,075,923.97	2,259,356.98	1,738,466.64	1,765,546.83	1,682,673.48	2,141,640.71	1,910,231.56	15,466,849.55	4,800,000.00	-10,666,849.55
INGRESOS DIVERSOS	3,120,931.33	2,043,980.52	1,636,246.43	7,109,740.44	5,656,714.43	8,296,673.48	3,187,513.92	5,619,314.42	36,671,114.97	2,000,000.00	-34,671,114.97
CERPROI APROVECHAMIENTOS	0.00	0.00	0.00	0.00	0.00	0.00	0.00	0.00	0.00	0.00	0.00
TOTAL APROVECHAMIENTOS	9,799,524.08	7,031,187.88	13,225,655.93	10,982,526.03	14,787,837.99	7,776,917.10	15,367,143.22	100,855,971.57	88,077,000.00	-12,778,971.57	
INGRESOS EXTRAORDINARIOS	0.00	0.00	0.00	0.00	0.00	0.00	0.00	0.00	0.00	0.00	0.00
TOTAL INGRESOS	238,625,172.14	185,500,738.45	126,249,563.02	188,657,459.11	133,731,149.00	163,563,720.40	127,647,132.10	141,336,632.26	1,293,101,466.47	1,608,208,600.00	315,107,033.53

REPUBLICANO AYUNTAMIENTO DE TORREÓN COAHUILA  
 INFORME DE AVANCE DE GESTIÓN FINANCIERA  
 ESTADO DE ORIGEN Y APLICACIÓN DE RECURSOS  
 AGOSTO DE 2013

CONCEPTO

AGOSTO DE 2013

EXISTENCIA INICIAL EN CAJA Y BANCOS	
84,459,301	
<b>INGRESOS</b>	
141,336,532	
13,720,440	CONTRIBUCIONES ESPECIALES
61,667	DERECHOS
32,962,881	PRODUCTOS
359,417	APROVECHAMIENTOS
15,367,143	PARTICIPACIONES
78,864,984	ORIGEN DE RECURSOS
15,313	DISMINUCIÓN EN DEUDORES
6,350,837	INCREMENTO EN CUENTAS POR PAGAR PROGRAMADAS
1,493,314	INCREMENTO EN RETENCIONES POR ENTERAR
26,847,981	INCREMENTO EN OTRAS CUENTAS POR PAGAR
<b>SUMA DE ORIGEN DE RECURSOS</b>	
34,707,446	
<b>TOTAL GENERAL DE ORIGEN DE RECURSOS</b>	
260,503,279	
<b>EGRESOS</b>	
159,403,592	
46,154,008	GASTO DIRECTO
4,318,227	SERVICIOS PERSONALES
48,189,394	MATERIALES Y SUMINISTROS
937,414	SERVICIOS GENERALES
31,321,415	INTERESES DE LA DEUDA PÚBLICA
28,483,134	TRANSFERENCIAS
	INVERSION PÚBLICA
	APLICACION DE RECURSOS
4,615,399	INCREMENTO EN DEUDORES DIVERSOS
	INCREMENTO EN ACTIVOS FIJOS
4,725,481	DISMINUCIÓN EN CUENTAS POR PAGAR PROGRAMADAS
10,250,128	DISMINUCIÓN EN RETENCIONES
720,701	DISMINUCIÓN EN CUENTAS ACUMULADAS POR COMPRAS A CRÉDITO
2,666,563	DISMINUCIÓN DE DEUDA PÚBLICA LARGO PLAZO
1,873,821	
<b>SUMA DE APLICACION DE RECURSOS</b>	
24,852,092	
<b>EXISTENCIA FINAL EN CAJA Y BANCOS</b>	
76,247,594	
<b>TOTAL GENERAL DE APLICACION DE RECURSOS</b>	
260,503,279	

# Tesorería Municipal de Torreón

## ESTADO DE ORIGEN Y APLICACION DE RECURSOS

DEL 1 DE AGOSTO AL 31 DE AGOSTO DE 2013

S.I.I.F.

CUENTA	CONCEPTO	MES DE AGOSTO a MES DE AGOSTO	ACUMULADO AL PERIODO	Nivel
4	EXISTENCIA INICIAL EN CAJA Y BANCOS			4
41	INGRESOS	84,459,300.62	36,593,234.84	
4101	INGRESOS PRESUPUESTALES	141,336,532.21	1,293,101,466.40	
4102	IMPUESTOS	141,336,532.21	1,293,101,466.40	
4103	CONTRIBUCIONES ESPECIALES	13,720,439.65	241,498,954.45	
4104	DERECHOS	61,666.50	2,221,029.55	
4105	PRODUCTOS	32,962,881.48	236,307,974.21	
4106	APROVECHAMIENTOS	359,416.86	864,810.75	
	ORIGEN DE RECURSOS	13,367,143.26	100,853,971.62	
	PARTICIPACIONES	78,864,984.46	711,552,725.56	
11050108	FALTANTES DE CENTROS DE COBRO - EMPLEADOS		125,322.56	
11050304	CAJAS RECEPTORAS - CONTRIBUYENTES		60,997.62	
11050308	CAJAS RECEPTORAS - EMPLEADOS		1,275,893.44	
110902	SUBSIDIO AL EMPLEO		1,126.80	
1112050208	OTROS DEUDORES (DISM FIDEICOMISO)-EMPLEADOS	13,355.83		
11120505	OTROS DEUDORES EN GENERAL	0.41		
1114010112	ANTICIPO A PROVEEDORES-PROVEEDORES	1,756.74		
1114010311	SEGUROS PAGADOS POR ANTICIPADO - PRESTADORES DE SERVICIO		55,716.00	
1114010312	SEGUROS PAGADOS POR ANTICIPADO - PROVEEDORES		454,000.00	
21010101	CUENTAS POR PAGAR PROGRAMADAS - APOYOS		313,752.90	
		17,346.10	355,261.75	

# Tesorería Municipal de Torreón

## ESTADO DE ORIGEN Y APLICACION DE RECURSOS DEL 1 DE AGOSTO AL 31 DE AGOSTO DE 2013

S.I.L.F.

Nivel 4

CUENTA	CONCEPTO	MES DE AGOSTO a	MES DE AGOSTO	ACUMULADO AL PERIODO
21010103	CUENTAS POR PAGAR PROGRAMADAS - CONTRATISTAS	INCR	5,432,939.63	2,536,177.63
21010104	CUENTAS POR PAGAR PROGRAMADAS - CONTRIBUYENTES	INCR	6,345.73	11,974.29
21010105	CUENTAS POR PAGAR PROGRAMADAS - CUENTAS BANCARIAS	INCR		6,532,604.10
21010106	CUENTAS POR PAGAR PROGRAMADAS - DEPENDENCIAS EXTERNAS	INCR	7,217.69	
21010108	CUENTAS POR PAGAR PROGRAMADAS - EMPLEADOS	INCR	31,823.04	
21010111	CUENTAS POR PAGAR PROGRAMADAS - PRESTADORES DE SERVICIO	INCR	844,935.57	
21010114	CUENTAS POR PAGAR PROGRAMADAS - RENTAS	INCR	10,229.00	
210102010101	RETENCION I.S.P.T.	INCR		56,941.64
210102010103	RETENCION I.S.S.S.T.E.	INCR	3,951.99	
210102010201	RETENCION FONDO DE PENSIONES	INCR	1,163,434.06	8,822.55
210102010401	RETENCION PENSION ALIMENTICIA	INCR	17,770.95	7,141.14
210102010402	RETENCION SEGURO DE VIDA	INCR	740.91	
210102010405	RETENCION TENENCIAS Y PLACAS	INCR		
210102010415	PAGO DE DEFUNCION	INCR		
210102010495	PROMOBIEN	INCR		243,379.99
210102010501	RETENCION CUOTA SINDICAL	INCR	12,604.85	520.80
210102010502	RETENCION APOYO EXTRAORDINARIO A SINDICATO	INCR	1,550.00	3.81
210102010603	RETENCION (DSRM FIDELCOMISO)	INCR	2,045.00	250.00
210102010604	OTRAS RETENCIONES	INCR	8,500.00	
2101020203	APORTACION FONDO DE PENSIONES	INCR	36,778.35	136,533.18
		INCR		28,543.18
				0.10



# Tesorería Municipal de Torreón

## ESTADO DE ORIGEN Y APLICACION DE RECURSOS

DEL 1 DE AGOSTO AL 31 DE AGOSTO DE 2013

S.I.I.F.

Nivel 4

CUENTA	CONCEPTO	MES DE AGOSTO a MES DE AGOSTO	ACUMULADO AL PERIODO
210102030101	I.S.R.	INCR	
210102030103	ISR ARRENDAMIENTO	INCR	43,796.69
210102030104	ISR ASIMILABLE A S Y S	INCR	
210102030201	I.C.I.C.	INCR	19,309.84
210102030202	I.V.C.	INCR	0.10
210102030301	RETENCIONES PASA	INCR	5,889.06
210102040104	SOBRANTES DE CENTROS DE COBRO - CONTRATISTAS	INCR	106,335.91
210102040108	SOBRANTES DE CENTROS DE COBRO - EMPLEADOS	INCR	114,403.15
2101020504	CUENTAS POR PAGAR SECRETARIA DE FINANZAS	INCR	2,542.88
2101020505	ACREEDORES VARIOS	INCR	108,593.79
210102051302	CUENTAS ACUMULADAS POR COMPRAS A CREDITO - BANCOS	INCR	225,608.72
210102051303	CUENTAS ACUMULADAS POR COMPRAS A CREDITO - CONTRATISTAS	INCR	873,000.00
210102051305	CUENTAS ACUMULADAS POR COMPRAS A CREDITO - CUENTAS BANCARIAS	INCR	717,677.57
210102051306	CUENTAS ACUMULADAS POR COMPRAS A CREDITO - DEPENDENCIAS EXTERNAS	INCR	
210102051310	CUENTAS ACUMULADAS POR COMPRAS A CREDITO - OTROS	INCR	457,589.51
210102051312	DEUDA PUBLICA CORTO PLAZO(CAPITAL) - CUENTAS BANCARIAS	INCR	8,680,002.60
21020105	INGRESOS PENDIENTES POR CLASIFICAR	INCR	15,680,466.42
2401	SUMA DE ORIGEN DE RECURSOS	INCR	100,500.00
	TOTAL GENERAL DE ORIGEN DE RECURSOS	INCR	34,704,445.40
			260,503,278.23
			1,356,389,831.07

# Tesorería Municipal de Torreón

## ESTADO DE ORIGEN Y APLICACION DE RECURSOS

DEL 1 DE AGOSTO AL 31 DE AGOSTO DE 2013

S.I.I.F.

Nivel 4

CUENTA	CONCEPTO	MES DE AGOSTO	MES DE AGOSTO ACUMULADO AL PERIODO
3	EGRESOS		
31	GASTO CORRIENTE	159,403,592.34	1,079,308,700.37
3101	COSTO DIRECTO	130,920,458.14	928,812,210.54
310101	SERVICIOS PERSONALES	98,661,628.59	668,607,674.82
310102	MATERIALES Y SUMINISTROS	46,154,007.77	375,544,305.30
310103	SERVICIOS GENERALES	4,318,226.51	33,084,089.45
3102	SERVICIO DE LA DEUDA	48,189,394.31	259,079,189.98
310207	INTERESES DE LA DEUDA PUBLICA	937,414.16	7,239,330.88
3103	TRANSFERENCIAS	937,414.16	7,239,330.88
310304	TRANSFERENCIAS	31,321,415.39	252,965,214.84
32	CAPITAL	31,321,415.39	252,965,214.84
3206	INVERSION PUBLICA	28,483,134.20	150,496,489.83
	APLICACION DE RECURSOS		
110208	FONDOS REVOLVENTES - EMPLEADOS		70,094.64
110308	GASTOS POR COMPROBAR - EMPLEADOS	520,734.22	3,603,270.54
110408	PRESTAMOS A EMPLEADOS - EMPLEADOS	1,057,658.87	511,937.71
11050108	FALTANTES DE CENTROS DE COBRO - EMPLEADOS	149,635.98	
11050204	INGRESOS PENDIENTES DE DEPOSITAR - CONTRIBUYENTES	254,023.42	19,531,089.67
11050308	CAJAS RECEPTORAS - EMPLEADOS	132,654.19	
110808	DEPOSITOS EN GARANTIA - EMPLEADOS	2,446,085.89	9,331,501.02

# Tesorería Municipal de Torreón

## ESTADO DE ORIGEN Y APLICACION DE RECURSOS DEL 1 DE AGOSTO AL 31 DE AGOSTO DE 2013

S.I.I.F.

Nivel 4

CUENTA	CONCEPTO	MES DE AGOSTO a MES DE AGOSTO	ACUMULADO AL PERIODO
1112050208	OTROS DEUDORES (DSPM FIDEICOMISO)-EMPLEADOS	INCR	210,603.18
1112050306	PAGOS A CUENTA DE TERCEROS - DEPENDENCIAS EXTERNAS	INCR	417,691.81
11130104	CHEQUES DEVUELTOS-CONTRIBUYENTES	INCR	344,963.17
12010102	EQUIPO DE ADMINISTRACION	INCR	108,985.00
12010202	MAQUINARIA Y EQUIPO INDUSTRIAL	INCR	240,665.20
12010204	EQUIPO Y APARATOS DE COMUNICACIONES Y TELECOMUNICACIONES	INCR	\$23,528.13
12010206	BIENES INFORMATICOS	INCR	195,407.75
12010301	VEHICULOS	INCR	2,896,785.00
12010501	HERRAMIENTAS Y MAQUINAS-HERRAMIENTA	INCR	7,175.76
12010502	REFACCIONES Y ACCESORIOS MAYORES	INCR	850,000.00
12020102	EDIFICIOS Y LOCALES	INCR	4,500,000.00
21010101	CUENTAS POR PAGAR PROGRAMADAS - APOYOS	DISM	1,233,172.57
21010102	CUENTAS POR PAGAR PROGRAMADAS - BANCOS	DISM	16,443,446.08
21010105	CUENTAS POR PAGAR PROGRAMADAS - CUENTAS BANCARIAS	DISM	1,392,308.07
21010106	CUENTAS POR PAGAR PROGRAMADAS - DEPENDENCIAS EXTERNAS	DISM	106,695.05
21010108	CUENTAS POR PAGAR PROGRAMADAS - EMPLEADOS	DISM	146,056.93
21010109	CUENTAS POR PAGAR PROGRAMADAS - ORGANISMOS SUBSIDIADOS	DISM	553,101.69
21010110	CUENTAS POR PAGAR PROGRAMADAS - OTROS	DISM	3,123,428.77
21010111	CUENTAS POR PAGAR PROGRAMADAS - PRESTADORES DE SERVICIO	DISM	47,798,579.76
21010112	CUENTAS POR PAGAR PROGRAMADAS - PROVEEDORES	DISM	6,474,630.08

# Tesorería Municipal de Torreón

## ESTADO DE ORIGEN Y APLICACION DE RECURSOS DEL 1 DE AGOSTO AL 31 DE AGOSTO DE 2013

S.I.I.F.

Nivel 4

CUENTA	CONCEPTO	MES DE AGOSTO	MES DE AGOSTO	ACUMULADO AL PERIODO
21010114	CUENTAS POR PAGAR PROGRAMADAS - RENTAS			
210102010101	RETENCION I.S.P.T.			352,734.02
210102010103	RETENCION I.S.S.T.E.	0.36		199.03
210102010202	PRESTAMO PENSIONES			4,575.30
210102010301	RETENCION TENENCIAS Y PLACAS	6,188.18		3,791.63
210102010405	RETENCION PENSIONES VALES	571,202.36		2.10
210102010502	APORTACION FONDO DE PENSIONES I.S.R.	37,335.21		250.00
210102030101	ISR ARRENDAMIENTO	8,666.63		
210102030103	ISR ASIMILABLE A S Y S	97,307.05		
210102030104	SOBRANTES DE CENTROS DE COBRO - EMPLEADOS			100.64
210102050505	ACREEDORES VARIOS			8,694.77
210102051302	CUENTAS ACUMULADAS POR COMPRAS A CREDITO - BANCOS			6,738,131.66
210102051303	CUENTAS ACUMULADAS POR COMPRAS A CREDITO - CONTRATISTAS			5,102,130.31
210102051311	CUENTAS ACUMULADAS POR COMPRAS A CREDITO - PROVEEDORES DE SERVICIO			9,657,252.27
210102051312	CUENTA PUBLICA CORTO PLAZO(CAPITAL) - CUENTAS BANCARIAS	792,741.50		1,430,521.83
21020105	DEUDA PUBLICA LARGO PLAZO	1,873,821.18		758,824.31
2201				42,924,816.95
				14,090,560.44

# Tesorería Municipal de Torreón

## ESTADO DE ORIGEN Y APLICACION DE RECURSOS

DEL 1 DE AGOSTO AL 31 DE AGOSTO DE 2013

S.I.L.F.

CUENTA	CONCEPTO	MES DE AGOSTO	a MES DE AGOSTO	ACUMULADO AL PERIODO	Nivel
2401	INGRESOS PENDIENTES POR CLASIFICAR SUMA DE APLICACION DE RECURSOS EXISTENCIA FINAL EN CAJA Y BANCOS TOTAL GENERAL DE APLICACION DE RECURSOS		DISM		4
		24,916,092.05		5,081,539.00	
		76,215,793.84		200,897,538.86	
		260,503,278.23		76,215,793.84	
				1,356,389,833.07	

# Tesorería Municipal de Torreón

Estado de Egresos Presupuestal Periódico por Departamento  
 CUENTA PUBLICA CORRESPONDIENTE A AGOSTO DEL 2013

Ejercicio: 2013

Ejercicio	Periodo (AGOSTO)		Variacion	%
	Modificado			
	Direccion			
	Departamento			
\$868,894.13	\$1,137,837.09	\$268,942.96	0.01	
\$868,894.13	\$1,137,837.09	\$268,942.96	0.01	
	Departamento			
\$2,454,441.86	\$3,681,602.46	\$1,227,160.60	0.01	
\$785,876.52	\$419,453.64	-\$366,422.88	0.01	
\$20,824,045.06	\$12,707,290.85	-\$8,116,754.21	0.01	
\$220,578.15	\$0.00	-\$220,578.15	0.00	
\$0.00	\$0.00	\$0.00	0.00	
\$24,284,941.59	\$16,808,346.95	-\$7,476,594.65	0.01	
	Departamento			
\$1,622,590.84	\$1,969,159.71	\$346,568.87	0.01	
\$1,622,590.84	\$1,969,159.71	\$346,568.87	0.01	
	Departamento			
\$952,015.22	\$1,214,482.86	\$262,467.64	0.01	
\$952,015.22	\$1,214,482.86	\$262,467.64	0.01	
	Departamento			
\$3,732,533.09	\$3,712,217.83	-\$20,315.26	0.01	
\$3,732,533.09	\$3,712,217.83	-\$20,315.26	0.01	
	Departamento			
\$0.00	\$282,793.46	\$282,793.46	0.00	

Concepto
01 PRESIDENCIA
0101 PRESIDENCIA MUNICIPAL
1000 SERVICIOS PERSONALES
Total por departamento
0102 SECRETARIA PARTICULA
1000 SERVICIOS PERSONALES
2000 MATERIALES Y SUMINISTROS
3000 SERVICIOS GENERALES
4000 TRANSFERENCIAS
5000 BIENES MUEBLES E INMUEBLES
Total por departamento
0104 BANDA DE MUSICA
1000 SERVICIOS PERSONALES
Total por departamento
0105 SECRETARIA PRIVADA
1000 SERVICIOS PERSONALES
Total por departamento
0112 DESPACHO DEL ALCALD
1000 SERVICIOS PERSONALES
Total por departamento
0113 EDUCACION, VINCULACION
1000 SERVICIOS PERSONALES

Ejercicio	Acumulado (AGOSTO)		Variacion	%
	Modificado			
	Direccion			
	Departamento			
\$572,502.36	\$705,647.28	\$133,144.92	0.01	
\$572,502.36	\$705,647.28	\$133,144.92	0.01	
	Departamento			
\$1,812,229.81	\$1,332,917.49	-\$479,312.32	0.01	
\$467,228.95	\$599,401.62	\$132,172.67	0.01	
\$8,019,087.83	\$8,630,797.02	\$611,709.19	0.01	
\$1,085,663.76	\$2,130,820.00	\$1,045,156.24	0.02	
\$0.00	\$15,000.00	\$15,000.00	0.00	
\$11,384,210.35	\$12,708,936.12	\$1,324,725.77	0.00	
	Departamento			
\$908,431.41	\$655,059.47	-\$253,371.94	0.01	
\$908,431.41	\$655,059.47	-\$253,371.94	0.01	
	Departamento			
\$448,482.92	\$686,811.07	\$238,328.15	0.02	
\$448,482.92	\$686,811.07	\$238,328.15	0.02	
	Departamento			
\$2,540,799.47	\$2,284,441.74	-\$256,357.73	0.01	
\$2,540,799.47	\$2,284,441.74	-\$256,357.73	0.01	
	Departamento			
\$0.00	\$174,026.74	\$174,026.74	0.00	

# Tesorería Municipal de Torreón

## Estado de Egresos Presupuestal Periódico por Departamento CUENTA PÚBLICA CORRESPONDIENTE A AGOSTO DEL 2013

Ejercicio: 2013

Ejercicio	Periodo (AGOSTO) Modificado	Variacion	%
\$0.00	\$282,793.46	\$282,793.46	0.00
Departamento			
\$482,794.13	\$556,751.81	\$73,957.68	0.01
\$482,794.13	\$556,751.81	\$73,957.68	0.01
\$31,943,769.00	\$25,681,589.70	-\$6,262,179.30	

Concepto	
Total por departamento	
0114 SECRETARIA TECNICA D	
1000 SERVICIOS PERSONALES	
Total por departamento	
Total por direccion	

Ejercicio	Acumulado (AGOSTO) Modificado	Variacion	%
\$0.00	\$174,026.74	\$174,026.74	0.00
Departamento			
\$300,818.05	\$342,616.50	\$41,798.45	0.01
\$300,818.05	\$342,616.50	\$41,798.45	0.01
\$16,155,244.56	\$17,557,538.92	\$1,402,294.36	

Direccion			
Departamento			
\$10,844,999.10	\$8,226,862.19	-\$2,618,136.91	0.01
\$92,427.40	\$14,224.48	\$21,197.08	0.01
\$9,099,246.00	\$2,577,990.99	-\$6,521,255.01	0.00
\$0.00	\$65,000.00	\$65,000.00	0.00
\$20,036,672.50	\$10,984,077.66	-\$9,052,594.84	0.01
Departamento			
\$391,144.13	\$890,310.42	\$499,166.29	0.02
\$391,144.13	\$890,310.42	\$499,166.29	0.02
\$20,427,816.63	\$11,874,388.08	-\$8,553,428.55	

03 CONTRALORIA MUNICIPAL	
0301 CONTRALORIA	
1000 SERVICIOS PERSONALES	
2000 MATERIALES Y SUMINISTROS	
3000 SERVICIOS GENERALES	
5000 BIENES MUEBLES E INMUEBLES	
Total por departamento	
0303 DIRECCION DE MODERNI	
1000 SERVICIOS PERSONALES	
Total por departamento	
Total por direccion	

Direccion			
Departamento			
\$7,382,251.34	\$6,964,516.03	-\$417,735.31	0.01
\$78,561.11	\$86,006.03	\$7,444.92	0.01
\$3,289,501.70	\$4,033,430.45	\$743,928.75	0.01
\$2,499.00	\$7,500.00	\$5,001.00	0.03
\$10,752,813.15	\$11,091,452.51	\$338,639.36	0.03
Departamento			
\$244,375.76	\$547,883.34	\$303,507.58	0.02
\$244,375.76	\$547,883.34	\$303,507.58	0.02
\$10,997,188.91	\$11,639,335.84	\$642,146.93	

Direccion	
Departamento	

05 SEGURIDAD PUBLICA	
0501 DIR.GRAL.D.S.P.M. Y P.C.	

Direccion	
Departamento	

# Tesorería Municipal de Torreón

## Estado de Egresos Presupuestal Periódico por Departamento CUENTA PÚBLICA CORRESPONDIENTE A AGOSTO DEL 2013

Ejercicio: 2013

Periodo (AGOSTO)		Variacion		%
Ejercido	Modificado			
\$102,826,312.81	\$120,189,834.84	\$17,363,522.03		0.01
\$4,469,810.02	\$15,836,195.14	\$11,366,385.12		0.04
\$65,145.60	\$212,930.48	\$147,784.88		0.03
\$107,361,208.43	\$136,238,960.46	\$28,877,692.03		0.01
Departamento				
\$2,337,578.10	\$3,752,161.86	\$1,414,583.76		0.02
\$2,337,578.10	\$3,752,161.86	\$1,414,583.76		0.02
Departamento				
\$12,215,792.68	\$15,242,063.91	\$3,026,271.23		0.01
\$0.00	\$0.00	\$0.00		0.00
\$12,215,792.68	\$15,242,063.91	\$3,026,271.23		0.01
Departamento				
\$335,010.00	\$708,101.65	\$373,091.65		0.02
\$0.00	\$27,298.92	\$27,298.92		0.00
\$335,010.00	\$735,400.57	\$400,390.57		0.02
Departamento				
\$8,325,798.26	\$9,007,302.67	\$681,504.41		0.01
\$211,044.60	\$10,903.32	-\$200,141.28		0.00
\$1,845,719.20	\$671,806.46	-\$1,173,912.74		0.00
\$10,382,562.06	\$9,690,012.45	-\$692,549.61		0.01
Departamento				
\$974,096.11	\$1,151,409.85	\$177,313.74		0.01

Concepto
1000 SERVICIOS PERSONALES
2000 MATERIALES Y SUMINISTROS
3000 SERVICIOS GENERALES
Total por departamento
0502 POLICIA SERV. ESPECIAL
1000 SERVICIOS PERSONALES
Total por departamento
0504 GUIAS VIALES Y DE TURIS
1000 SERVICIOS PERSONALES
3000 SERVICIOS GENERALES
Total por departamento
0505 ACADEMIA DE POLICIA
1000 SERVICIOS PERSONALES
2000 MATERIALES Y SUMINISTROS
Total por departamento
0506 H. CUERPO DE BOMBERO
1000 SERVICIOS PERSONALES
2000 MATERIALES Y SUMINISTROS
3000 SERVICIOS GENERALES
Total por departamento
0507 SUBESTACION DE BOMBE
1000 SERVICIOS PERSONALES

Acumulado (AGOSTO)		Variacion		%
Ejercido	Modificado			
\$66,961,887.53	\$64,773,395.39	-\$2,188,492.14		0.01
\$2,104,602.08	\$3,403,244.87	\$1,298,642.79		0.02
\$1,005,444.46	\$1,075,631.19	\$70,186.73		0.01
\$70,071,934.07	\$69,252,271.45	-\$819,662.62		0.01
Departamento				
\$1,397,179.83	\$2,218,164.12	\$820,984.29		0.02
\$1,397,179.83	\$2,218,164.12	\$820,984.29		0.02
Departamento				
\$7,647,041.38	\$6,532,852.64	-\$1,114,188.74		0.01
\$0.00	\$1,061,191.90	\$1,061,191.90		0.00
\$7,647,041.38	\$7,594,044.54	-\$52,996.84		0.00
Departamento				
\$232,789.00	\$199,163.26	-\$33,625.74		0.01
\$0.00	\$16,800.09	\$16,800.09		0.00
\$232,789.00	\$215,963.35	-\$16,825.65		0.00
Departamento				
\$5,520,739.33	\$4,242,672.20	-\$1,278,067.13		0.01
\$289,098.60	\$323,682.62	\$34,584.02		0.01
\$560,080.54	\$612,678.29	\$52,597.75		0.01
\$6,369,918.47	\$5,179,033.10	-\$1,190,885.37		0.01
Departamento				
\$646,415.17	\$660,440.01	\$14,024.84		0.01



# Tesorería Municipal de Torreón

Estado de Egresos Presupuestal Periódico por Departamento  
CUENTA PUBLICA CORRESPONDIENTE A AGOSTO DEL 2013

Ejercicio: 2013

Ejercicio	Periodo (AGOSTO) Modificado	Variacion	%
\$374,096.11	\$1,151,409.85	\$177,313.74	0.01
Departamento			
\$0.00	\$0.00	\$0.00	0.00
\$0.00	\$0.00	\$0.00	0.00
Departamento			
\$15,933,224.97	\$6,416,364.94	-\$9,516,860.03	0.00
\$15,933,224.97	\$6,416,364.94	-\$9,516,860.03	0.00
\$149,539,552.35	\$173,226,374.05	\$23,686,841.70	

Concepto
Total por departamento
0508 PROTECCION CIVIL
2000 MATERIALES Y SUMINISTROS
Total por departamento
0509 DIRECCION ADMINISTRA
1000 SERVICIOS PERSONALES
Total por departamento
Total por direccion

Ejercicio	Acumulado (AGOSTO) Modificado	Variacion	%
\$646,415.17	\$660,440.01	\$14,024.84	0.01
Departamento			
\$3,491.60	\$10,102.63	\$6,611.05	0.03
\$3,491.60	\$10,102.63	\$6,611.05	0.03
Departamento			
\$10,808,123.10	\$5,579,215.44	-\$5,228,907.66	0.01
\$10,808,123.10	\$5,579,215.44	-\$5,228,907.66	0.01
\$97,176,892.62	\$90,709,234.67	-\$6,467,657.95	0.01

Direccion	Departamento	Variacion	%
\$0.00	\$1,286,307.29	\$1,286,307.29	0.00
\$0.00	\$7.76	\$7.76	0.00
\$0.00	\$45,712,244.71	\$45,712,244.71	0.00
\$0.00	\$0.02	\$0.02	0.00
\$0.00	\$46,998,559.77	\$46,998,559.77	0.00
\$0.00	\$46,998,559.77	\$46,998,559.77	0.00

Direccion	Departamento	Variacion	%
06 SERVICIOS			
0601 SERVICIOS			
1000 SERVICIOS PERSONALES			
2000 MATERIALES Y SUMINISTROS			
3000 SERVICIOS GENERALES			
4000 TRANSFERENCIAS			
Total por departamento			
Total por direccion			

Direccion	Departamento	Variacion	%
\$0.00	\$414,873.97	\$414,873.97	0.00
\$0.00	\$0.65	\$0.65	0.00
\$0.00	\$37,633,542.96	\$37,633,542.96	0.00
\$0.00	\$20,968,279.21	\$20,968,279.21	0.00
\$0.00	\$59,016,696.78	\$59,016,696.78	0.00
\$0.00	\$59,016,696.78	\$59,016,696.78	0.00

Direccion	Departamento
07 DESARROLLO URBANO	
0701 DIRECCION DE DESARRO	

Direccion	Departamento
07 DESARROLLO URBANO	
0701 DIRECCION DE DESARRO	

Direccion	Departamento
07 DESARROLLO URBANO	
0701 DIRECCION DE DESARRO	

# Tesorería Municipal de Torreón

Estado de Egresos Presupuestal Periodico por Departamento  
 CUENTA PUBLICA CORRESPONDIENTE A AGOSTO DEL 2013

Ejercicio: 2013

Periodo (AGOSTO)		Variacion		%	
Ejercicio	Modificando				
\$15,623,025.47	\$16,337,048.74	\$714,023.27		0.01	
\$0.00	\$0.62	\$0.62		0.00	
\$2,276,226.42	\$42,706.85	-\$2,233,519.57		0.00	
\$17,899,251.89	\$16,379,756.21	-\$1,519,495.68		0.01	
Departamento					
\$479,648.26	\$1,268,884.06	\$789,235.80		0.03	
\$0.00	\$0.05	\$0.05		0.00	
\$0.00	\$0.00	\$0.00		0.00	
\$479,648.26	\$1,268,884.12	\$789,235.86		0.03	
Departamento					
\$4,920,573.58	\$5,741,923.77	\$821,350.19		0.01	
\$4,920,573.58	\$5,741,923.77	\$821,350.19		0.01	
Departamento					
\$1,097,610.93	\$0.00	-\$1,097,610.93		0.00	
\$1,097,610.93	\$0.00	-\$1,097,610.93		0.00	
\$24,397,084.66	\$23,390,564.10	-\$1,006,520.56			
Direccion					
Departamento					
\$4,217,380.70	\$4,629,658.28	\$412,277.58		0.01	
\$60,531.12	\$27,300.60	-\$33,230.52		0.00	
\$140,998.00	\$24,128.26	-\$116,869.74		0.00	

Concepto		Variacion		%	
Ejercicio	Modificando				
1000 SERVICIOS PERSONALES	\$9,942,818.25	\$8,500,338.54	-\$1,442,479.71	0.01	
2000 MATERIALES Y SUMINISTROS	\$31,497.65	\$47,268.16	\$15,770.51	0.02	
3000 SERVICIOS GENERALES	\$612,830.19	\$872,547.54	\$259,717.35	0.01	
Total por departamento	\$10,587,146.09	\$9,420,154.24	-\$1,166,991.85	0.01	
Departamento					
0702 DEPTO. INGENIERIA DE T	\$298,321.12	\$780,851.73	\$482,530.61	0.03	
1000 SERVICIOS PERSONALES	\$988.10	\$988.13	\$0.03	0.01	
2000 MATERIALES Y SUMINISTROS	\$0.00	\$843,018.40	\$843,018.40	0.00	
3000 SERVICIOS GENERALES	\$299,309.22	\$1,624,858.26	\$1,325,549.04	0.00	
Total por departamento	\$3,549,311.06	\$3,535,805.57	-\$13,505.49	0.01	
Departamento					
0703 MANTENIMIENTO URBAN	\$3,549,311.06	\$3,535,805.57	-\$13,505.49	0.01	
Total por departamento					
0706 SEMAFOROS	\$3,549,311.06	\$3,535,805.57	-\$13,505.49	0.01	
Total por departamento					
1000 SERVICIOS PERSONALES	\$716,314.93	\$547,451.41	-\$168,863.52	0.01	
Total por departamento	\$716,314.93	\$547,451.41	-\$168,863.52	0.01	
Total por direccion					

Direccion		Variacion		%	
Ejercicio	Modificando				
08 DIRECCION GENERAL DEL MEDI	\$2,517,675.09	\$2,667,479.61	\$149,804.52	0.01	
0801 DIRECC.GRAL.DEL.MEDI	\$113,294.67	\$364,684.71	\$251,390.04	0.03	
1000 SERVICIOS PERSONALES	\$58,198.38	\$62,471.26	\$4,272.88	0.01	
2000 MATERIALES Y SUMINISTROS					
3000 SERVICIOS GENERALES					

# Tesorería Municipal de Torreón

## Estado de Egresos Presupuestal Periódico por Departamento CUENTA PÚBLICA CORRESPONDIENTE A AGOSTO DEL 2013

Ejercicio: 2013.

Ejercicio	Periodo (AGOSTO)		Variación	%
	Modificado			
\$0.00	\$0.00	\$0.00	\$0.00	0.00
\$0.00	\$0.00	\$0.00	\$0.00	0.00
\$4,418,909.82	\$4,681,087.14	\$262,177.32		0.01
Departamento				
\$192,945.35	\$13,876.40	-\$179,068.95		0.00
\$192,945.35	\$13,876.40	-\$179,068.95		0.00
\$4,611,855.17	\$4,694,963.55	\$83,108.38		

Concepto	
4000 TRANSFERENCIAS	
5000 BIENES MUEBLES E INMUEBLES	
Total por departamento	
0803 CONTROL AMBIENTAL	
1000 SERVICIOS PERSONALES	
Total por departamento	
Total por dirección	

Ejercicio	Acumulado (AGOSTO)		Variación	%
	Modificado			
\$187,700.60	\$187,701.00	\$0.40		0.01
\$0.00	\$1.00	\$1.00		0.00
\$2,876,868.74	\$3,282,337.58	\$405,468.84		0.00
Departamento				
\$123,375.03	\$89,421.46	-\$33,953.57		0.01
\$123,375.03	\$89,421.46	-\$33,953.57		0.01
\$3,000,243.77	\$3,371,750.05	\$371,515.28		0.01

Direccion				
Departamento				
\$12,125,861.28	\$14,987,357.44	\$2,861,496.16		0.01
\$29,173.82	\$11,183.08	-\$17,990.74		0.00
\$910,274.56	\$132,440.89	-\$777,833.67		0.00
\$0.00	\$0.00	\$0.00		0.00
\$102,794,853.59	\$32,880,008.76	-\$69,914,844.83		0.00
\$115,860,163.25	\$48,010,990.16	-\$67,849,173.09		0.00
Departamento				
\$0.00	\$159,598.21	\$159,598.21		0.00
\$0.00	\$3,125.68	\$3,125.68		0.00
\$145,144,827.36	\$175,895,047.18	\$30,750,219.82		0.01
\$145,144,827.36	\$176,057,771.08	\$30,912,943.72		0.01
Departamento				

09 OBRAS PÚBLICAS	
0901 DIRECCION DE OBRAS PU	
1000 SERVICIOS PERSONALES	
2000 MATERIALES Y SUMINISTROS	
3000 SERVICIOS GENERALES	
5000 BIENES MUEBLES E INMUEBLES	
6000 INVERSION PUBLICA	
Total por departamento	
0903 FONDOS P/INFRAESTRUC	
1000 SERVICIOS PERSONALES	
2000 MATERIALES Y SUMINISTROS	
6000 INVERSION PUBLICA	
Total por departamento	
0904 FONDOS P/ORTALECINI	

Direccion				
Departamento				
\$8,063,541.81	\$8,990,991.76	\$927,449.95		0.01
\$380,253.34	\$8,360,213.95	\$7,979,960.61		0.22
\$402,591.28	\$405,640.49	\$3,049.21		0.01
\$0.00	\$1.00	\$1.00		0.00
\$64,179,770.20	\$217,786,420.22	\$153,606,650.02		0.03
\$73,026,156.63	\$235,543,267.42	\$162,517,110.79		0.03
Departamento				
\$0.00	\$98,214.29	\$98,214.29		0.00
\$0.00	\$1,923.50	\$1,923.50		0.00
\$27,255,297.07	\$57,199,752.46	\$29,944,455.39		0.02
\$27,255,297.07	\$57,299,890.24	\$30,044,593.17		0.02
Departamento				

# Tesorería Municipal de Torreón

## Estado de Egresos Presupuestal Periódico por Departamento CUENTA PUBLICA CORRESPONDIENTE A AGOSTO DEL 2013

Ejercicio: 2013

Ejercicio	Periodo (AGOSTO)		Variacion	%
	Modificado			
\$0.00	\$103,853,836.01	\$103,853,836.01	0.00	0.00
\$12,819,799.22	\$0.08	-\$12,819,793.14	0.00	0.00
\$214,422,454.61	\$1,909,565,571.21	695,143,116.60	0.09	0.09
\$31,200,000.00	\$13,000,000.12	-\$18,199,999.88	0.00	0.00
\$96,933,635.50	\$154,341,845.85	\$57,408,210.35	0.02	0.02
\$355,375,883.33	\$7,180,761,253.28	825,385,369.95	0.06	0.06
Departamento				
\$0.00	\$6,122,324.00	\$6,122,324.00	0.00	0.00
\$0.00	\$495,795.85	\$495,795.85	0.00	0.00
\$0.00	\$7,572,924.73	\$7,572,924.73	0.00	0.00
\$0.00	\$7,671,239.17	\$7,671,239.17	0.00	0.00
\$0.00	\$3,775,200.00	\$3,775,200.00	0.00	0.00
\$0.00	\$78,879,187.09	\$78,879,187.09	0.00	0.00
\$0.00	\$104,516,670.84	104,516,670.84	0.00	0.00
Departamento				
\$0.00	\$150,650.74	\$150,650.74	0.00	0.00
\$0.00	\$6,302,257.00	\$6,302,257.00	0.00	0.00
\$0.00	\$3,753,048.00	\$3,753,048.00	0.00	0.00
\$0.00	\$5,912,400.00	\$5,912,400.00	0.00	0.00
\$0.00	\$0.00	\$0.00	0.00	0.00
-\$0.00	\$16,118,355.74	\$16,118,355.74	0.00	0.00
Departamento				
\$0.00	\$0.09	\$0.09	0.00	0.00
\$0.00	\$0.09	\$0.09	0.00	0.00

Concepto	
1000 SERVICIOS PERSONALES	
2000 MATERIALES Y SUMINISTROS	
3000 SERVICIOS GENERALES	
4000 TRANSFERENCIAS	
6000 INVERSION PUBLICA	
Total por departamento	
0905 PROGRAMA HABITAT	
1000 SERVICIOS PERSONALES	
2000 MATERIALES Y SUMINISTROS	
3000 SERVICIOS GENERALES	
4000 TRANSFERENCIAS	
5000 BIENES MUEBLES E INMUEBLES	
6000 INVERSION PUBLICA	
Total por departamento	
0910 HABITAT MUNICIPAL	
1000 SERVICIOS PERSONALES	
3000 SERVICIOS GENERALES	
4000 TRANSFERENCIAS	
5000 BIENES MUEBLES E INMUEBLES	
6000 INVERSION PUBLICA	
Total por departamento	
0911 RESCATE DE ESPACIOS P	
1000 SERVICIOS PERSONALES	
3000 SERVICIOS GENERALES	

Ejercicio	Acumulado (AGOSTO)		Variacion	%
	Modificado			
\$0.00	\$29,632,275.13	\$29,632,275.13	0.00	0.00
\$5,786,264.99	\$5,800,127.02	\$13,862.03	0.01	0.01
\$117,916,107.56	\$176,713,757.84	\$58,797,650.28	0.01	0.01
\$13,200,000.00	\$12,800,000.07	-\$399,999.93	0.01	0.01
\$54,090,344.19	\$65,331,739.91	\$11,241,395.72	0.01	0.01
\$190,922,716.74	\$290,277,899.97	\$99,285,183.23	0.01	0.01
Departamento				
\$0.00	\$470,948.00	\$470,948.00	0.00	0.00
\$0.00	\$305,105.14	\$305,105.14	0.00	0.00
\$0.00	\$1,186,745.38	\$1,186,745.38	0.00	0.00
\$0.00	\$1,293,698.56	\$1,293,698.56	0.00	0.00
\$0.00	\$290,400.00	\$290,400.00	0.00	0.00
\$0.00	\$9,155,579.92	\$9,155,579.92	0.00	0.00
\$0.00	\$12,702,477.00	\$12,702,477.00	0.00	0.00
Departamento				
\$0.00	\$324,961.65	\$324,961.65	0.00	0.00
\$0.00	\$484,789.00	\$484,789.00	0.00	0.00
\$0.00	\$288,696.00	\$288,696.00	0.00	0.00
\$0.00	\$454,800.00	\$454,800.00	0.00	0.00
\$0.00	\$2,058,636.00	\$2,058,636.00	0.00	0.00
\$0.00	\$3,611,882.65	\$3,611,882.65	0.00	0.00
Departamento				
\$0.00	\$425,400.05	\$425,400.05	0.00	0.00
\$0.00	\$0.06	\$0.06	0.00	0.00

# Tesorería Municipal de Torreón

## Estado de Egresos Presupuestal Periódico por Departamento CUENTA PÚBLICA CORRESPONDIENTE A AGOSTO DEL 2013

Ejercicio: 2013

Ejercicio	Periodo (AGOSTO)	Modificado	Variación	%
\$0.00	\$0.13	\$0.13	\$0.13	0.00
\$0.00	\$0.03	\$0.03	\$0.03	0.00
\$0.00	\$0.34	\$0.34	\$0.34	0.00
Departamento				
\$0.00	\$0.12	\$0.12	\$0.12	0.00
\$0.00	\$0.00	\$0.00	\$0.00	0.00
\$0.00	\$0.12	\$0.12	\$0.12	0.00
Departamento				
\$68,208.79	\$13,599,429.65	\$13,531,220.86	\$13,531,220.86	1.99
\$6,597,500.00	\$21,758,344.23	\$15,160,844.23	\$15,160,844.23	0.03
\$0.00	\$0.00	\$0.00	\$0.00	0.00
\$6,302,552.88	\$7,142,264.86	\$839,711.98	\$839,711.98	0.01
\$12,968,261.67	\$42,500,038.74	\$29,531,777.07	\$29,531,777.07	0.03
Departamento				
\$0.00	\$5,862,243.39	\$5,862,243.39	\$5,862,243.39	0.00
\$0.00	\$0.00	\$0.00	\$0.00	0.00
\$0.00	\$0.00	\$0.00	\$0.00	0.00
\$27,744,165.28	\$26,000,091.00	-\$1,744,074.28	-\$1,744,074.28	0.01
\$27,744,165.28	\$31,862,334.39	\$4,118,169.11	\$4,118,169.11	0.01
Departamento				
\$19,104,875.27	\$70,876,908.31	\$51,772,033.04	\$51,772,033.04	0.04
\$19,104,875.27	\$70,876,908.31	\$51,772,033.04	\$51,772,033.04	0.04

Concepto
4000 TRANSFERENCIAS
6000 INVERSION PUBLICA
Total por departamento
0913 RESCATE DE ESPACIOS P
1000 SERVICIOS PERSONALES
4000 TRANSFERENCIAS
Total por departamento
0915 FONDO SUBSEMUN
2000 MATERIALES Y SUMINISTROS
3000 SERVICIOS GENERALES
5000 BIENES MUEBLES E INMUEBLES
6000 INVERSION PUBLICA
Total por departamento
0916 SUBSEMUN MUNICIPAL.
1000 SERVICIOS PERSONALES
2000 MATERIALES Y SUMINISTROS
3000 SERVICIOS GENERALES
4000 TRANSFERENCIAS
Total por departamento
0928 PROGRAMA FOPEDEP
6000 INVERSION PUBLICA
Total por departamento

Ejercicio	Acumulado (AGOSTO)	Modificado	Variación	%
\$0.00	\$228,600.08	\$228,600.08	\$228,600.08	0.00
\$0.00	\$0.02	\$0.02	\$0.02	0.00
\$0.00	\$654,000.21	\$654,000.21	\$654,000.21	0.00
Departamento				
\$0.00	\$283,600.66	\$283,600.66	\$283,600.66	0.00
\$0.00	\$182,400.00	\$182,400.00	\$182,400.00	0.00
\$0.00	\$466,000.66	\$466,000.66	\$466,000.66	0.00
Departamento				
\$2,025,575.90	\$7,458,639.47	\$5,433,063.57	\$5,433,063.57	0.04
\$4,580,031.47	\$39,813,149.68	\$35,233,118.21	\$35,233,118.21	0.09
\$606,690.03	\$8,956,917.12	\$8,350,227.09	\$8,350,227.09	0.15
\$3,501,472.58	\$6,186,458.73	\$2,684,986.15	\$2,684,986.15	0.02
\$10,713,769.98	\$62,415,165.00	\$51,701,395.02	\$51,701,395.02	0.02
Departamento				
\$3,020,000.00	\$8,729,346.30	\$5,709,346.30	\$5,709,346.30	0.03
\$0.00	\$565,980.92	\$565,980.92	\$565,980.92	0.00
\$281,000.00	\$2,957,192.71	\$2,676,192.71	\$2,676,192.71	0.11
\$2,555,737.59	\$4,735,441.63	\$2,179,704.04	\$2,179,704.04	0.02
\$5,856,737.59	\$16,987,961.56	\$11,131,223.97	\$11,131,223.97	0.02
Departamento				
\$1,469,605.79	\$5,452,069.87	\$3,982,464.08	\$3,982,464.08	0.04
\$1,469,605.79	\$5,452,069.87	\$3,982,464.08	\$3,982,464.08	0.04

# Tesorería Municipal de Torreón

## Estado de Egresos Presupuestal Periódico por Departamento CUENTA PÚBLICA CORRESPONDIENTE A AGOSTO DEL 2013

Ejercicio: 2013

Ejercicio	Periodo (AGOSTO)	Modificado	Variación	%
\$676,198,176.16		\$2,670,704,322.99	994,506,146.83	

Concepto
Total por dirección

Ejercicio	Acumulado (AGOSTO)	Modificado	Variación	%
\$309,314,283.80		\$685,410,614.59	376,096,330.79	

Dirección				
Departamento				
\$4,653,524.20	\$5,182,323.25	\$528,799.05	0.01	
\$1,085,903.00	\$398,385.67	-\$687,517.33	0.00	
\$924,075.36	\$599,625.54	-\$324,449.82	0.01	
\$0.00	\$0.00	\$0.00	0.00	
\$6,663,502.56	\$6,180,334.45	-\$483,168.11	0.01	
Departamento				
\$303,483.18	\$346,428.02	\$42,944.84	0.01	
\$303,483.18	\$346,428.02	\$42,944.84	0.01	
Departamento				
\$6,226,916.15	\$6,336,414.81	\$109,498.66	0.01	
\$205,887.24	\$0.00	-\$205,887.24	0.00	
\$6,432,803.39	\$6,336,414.81	-\$96,388.58	0.01	
Departamento				
-\$27,128,129.00	\$28,927,000.79	\$56,655,129.79	-0.01	
-\$27,128,129.00	\$28,927,000.79	\$56,655,129.79	-0.01	
Departamento				
\$6,171,584.64	\$6,714,264.87	\$542,680.23	0.01	
\$867,807.59	\$4,031,417.41	\$3,163,609.82	0.05	

11 SERVICIOS PÚBLICOS	
1101 DIR. GRAL. DE SERV. PUBLI	
1000 SERVICIOS PERSONALES	
2000 MATERIALES Y SUMINISTROS	
3000 SERVICIOS GENERALES	
5000 BIENES MUEBLES E INMUEBLES	
Total por departamento	
1102 PARQ. ECOLOGICO FUND	
1000 SERVICIOS PERSONALES	
Total por departamento	
1103 DEPARTAMENTO ELECTI	
1000 SERVICIOS PERSONALES	
3000 SERVICIOS GENERALES	
Total por departamento	
1104 DERECHOS ALUMBRADO	
3000 SERVICIOS GENERALES	
Total por departamento	
1105 RASTRO MUNICIPAL	
1000 SERVICIOS PERSONALES	
2000 MATERIALES Y SUMINISTROS	

Dirección				
Departamento				
\$2,872,831.65	\$3,198,656.29	\$325,824.64	0.01	
\$231,528.25	\$267,606.98	\$36,078.73	0.01	
\$535,444.64	\$4,878,471.70	\$4,343,027.06	0.09	
\$2,896,785.00	\$2,896,785.00	\$0.00	0.01	
\$6,536,589.54	\$11,241,519.97	\$4,704,930.43	0.01	
Departamento				
\$187,060.10	\$213,186.47	\$26,126.37	0.01	
\$187,060.10	\$213,186.47	\$26,126.37	0.01	
Departamento				
\$3,917,021.32	\$3,909,414.86	-\$7,606.46	0.01	
\$113,663.81	\$114,500.00	\$836.19	0.01	
\$4,030,685.13	\$4,023,914.86	-\$6,770.27	0.01	
Departamento				
\$2,181,558.31	\$17,801,231.26	\$15,619,672.95	0.08	
\$2,181,558.31	\$17,801,231.26	\$15,619,672.95	0.08	
Departamento				
\$4,020,639.00	\$4,141,255.61	\$120,616.61	0.01	
\$1,541,859.69	\$2,591,537.09	\$1,049,677.40	0.02	

# Tesorería Municipal de Torreón

## Estado de Egresos Presupuestal Periódico por Departamento

### GUERRA PÚBLICA CORRESPONDIENTE A AGOSTO DEL 2013

Ejercicio: 2013

Ejercicio	Periodo (AGOSTO)	Modificado	Variacion	%
\$15,471,458.08	\$0.12	\$15,471,457.96	0.00	0.00
\$2,759,555.50	\$0.00	-\$2,759,555.50	0.00	0.00
\$25,270,405.81	\$10,745,682.41	\$14,524,723.40	0.00	0.00
	Departamento			
\$2,680,378.09	\$2,056,043.49	-\$624,334.60	0.01	0.01
\$0.00	\$0.00	\$0.00	0.00	0.00
\$2,680,378.09	\$2,056,043.49	-\$624,334.60	0.01	0.01
	Departamento			
\$160,103,223.67	\$42,601,583.04	\$117,501,640.63	0.00	0.00
\$160,103,223.67	\$42,601,583.04	\$117,501,640.63	0.00	0.00
	Departamento			
\$1,521,569.66	\$1,423,307.97	-\$98,261.69	0.01	0.01
\$1,521,569.66	\$1,423,307.97	-\$98,261.69	0.01	0.01
	Departamento			
\$63,536,282.29	\$45,452,607.02	-\$18,083,675.27	0.01	0.01
\$815,750.91	\$0.00	-\$815,750.91	0.00	0.00
\$64,352,033.20	\$45,452,607.02	-\$18,899,426.18	0.01	0.01
	Departamento			
\$185,220.49	\$211,890.26	\$26,669.77	0.01	0.01
\$185,220.49	\$211,890.26	\$26,669.77	0.01	0.01

Concepto
3000 SERVICIOS GENERALES
5000 BIENES MUEBLES E INMUEBLES
Total por departamento
1106 LIMPIEZA
1000 SERVICIOS PERSONALES
3000 SERVICIOS GENERALES
Total por departamento
1107 DERECHO DE LIMPIEZA
3000 SERVICIOS GENERALES
Total por departamento
1108 PANTEON MUNICIPAL
1000 SERVICIOS PERSONALES
Total por departamento
1109 PARQUES Y JARDINES
1000 SERVICIOS PERSONALES
3000 SERVICIOS GENERALES
Total por departamento
1110 BOSQUE VENUSTIANO CA
1000 SERVICIOS PERSONALES
Total por departamento

Ejercicio	Acumulado (AGOSTO)	Modificado	Variacion	%
\$6,255,970.02	\$14,788,518.42	\$8,532,548.40	0.02	0.02
\$247,421.50	\$260,625.60	\$13,204.10	0.01	0.01
\$12,065,890.21	\$21,781,936.73	\$9,716,046.52	0.01	0.01
	Departamento			
\$1,774,395.79	\$1,407,698.72	-\$366,697.07	0.01	0.01
\$145,585.42	\$147,700.00	\$2,114.58	0.01	0.01
\$1,919,981.21	\$1,555,398.72	-\$364,582.49	0.01	0.01
	Departamento			
\$23,193,568.48	\$26,216,358.79	\$3,022,790.31	0.01	0.01
\$23,193,568.48	\$26,216,358.79	\$3,022,790.31	0.01	0.01
	Departamento			
\$970,777.75	\$883,740.21	-\$87,037.54	0.01	0.01
\$970,777.75	\$883,740.21	-\$87,037.54	0.01	0.01
	Departamento			
\$33,923,746.10	\$28,316,031.92	-\$5,607,714.18	0.01	0.01
\$271,896.60	\$315,501.00	\$43,604.40	0.01	0.01
\$34,195,642.70	\$28,631,532.92	-\$5,564,109.78	0.01	0.01
	Departamento			
\$123,911.23	\$186,178.47	\$62,267.24	0.02	0.02
\$123,911.23	\$186,178.47	\$62,267.24	0.02	0.02

# Tesorería Municipal de Torreón

## Estado de Egresos Presupuestal Periódico por Departamento CUENTA PÚBLICA CORRESPONDIENTE A AGOSTO DEL 2013

Ejercicio: 2013

Ejercicio	Periodo (AGOSTO)	Modificando	Variación	%
\$239,784,491.05	\$144,281,292.27	\$95,503,198.78		

Concepto
Total por dirección

Ejercicio	Acumulado (AGOSTO)	Modificando	Variación	%
\$85,405,664.66	\$112,534,098.40	\$27,129,333.74		

Dirección		Departamento		
\$10,540,580.96	\$7,211,809.36	-\$3,328,771.60		0.01
\$329,667.00	\$91,919.79	-\$237,747.21		0.00
\$59,240.22	\$2,252,182.51	\$2,192,942.29		0.38
\$766,049.70	\$406,562.00	-\$359,487.70		0.01
\$93,284.88	\$0.00	-\$93,284.88		0.00
\$11,788,822.76	\$9,962,473.67	-\$1,826,349.09		0.01
Departamento				
\$323,351.34	\$423,606.91	\$100,255.57		0.01
\$323,351.34	\$423,606.91	\$100,255.57		0.01
Departamento				
\$453,900.98	\$596,418.34	\$142,517.36		0.01
\$0.00	\$0.11	\$0.11		0.00
\$453,900.98	\$596,418.45	\$142,517.47		0.01
Departamento				
\$3,964,079.73	\$2,531,569.56	-\$1,432,510.17		0.01
\$0.00	\$38,090.16	\$38,090.16		0.00
\$0.00	\$10,583.75	\$10,583.75		0.00
\$3,964,079.73	\$2,580,243.47	-\$1,383,836.26		0.01

12 SECRETARIA DEL AVUNTAMIENTO	
1201 SECRETARIA A VUNTAMII	
1000 SERVICIOS PERSONALES	
2000 MATERIALES Y SUMINISTROS	
3000 SERVICIOS GENERALES	
4000 TRANSFERENCIAS	
5000 BIENES MUEBLES E INMUEBLES	
Total por departamento	
1202 CORRALONES MUNICIPALES	
1000 SERVICIOS PERSONALES	
Total por departamento	
1203 CARCEL MUNICIPAL	
1000 SERVICIOS PERSONALES	
2000 MATERIALES Y SUMINISTROS	
Total por departamento	
1204 DIRECCION JURIDICA	
1000 SERVICIOS PERSONALES	
2000 MATERIALES Y SUMINISTROS	
3000 SERVICIOS GENERALES	
Total por departamento	

Dirección		Departamento		
\$7,048,800.09	\$5,983,652.88	-\$1,065,147.21		0.01
\$62,845.61	\$109,222.71	\$46,377.10		0.02
\$66,565.57	\$1,146,018.90	\$1,079,453.33		0.17
\$530,837.40	\$356,204.00	-\$25,366.60		0.01
\$49,641.04	\$65,167.25	\$15,526.21		0.01
\$7,758,689.71	\$7,860,265.73	\$101,576.02		0.01
Departamento				
\$199,327.22	\$274,203.70	\$74,876.48		0.01
\$199,327.22	\$274,203.70	\$74,876.48		0.01
Departamento				
\$289,739.38	\$367,026.67	\$77,287.29		0.01
\$83,520.00	\$113,679.47	\$30,159.47		0.01
\$373,259.38	\$480,706.14	\$107,446.76		0.01
Departamento				
\$2,265,630.59	\$1,991,992.28	-\$273,638.31		0.01
\$13,030.99	\$16,419.14	\$3,388.15		0.01
\$23,298.00	\$187,504.08	\$164,206.08		0.08
\$2,301,959.58	\$2,195,915.50	-\$106,044.08		0.08



# Tesorería Municipal de Torreón

## Estado de Egresos Presupuestal Periódico por Departamento CUENTA PÚBLICA CORRESPONDIENTE A AGOSTO DEL 2013

Ejercicio: 2013

Ejercicio	Periodo (AGOSTO)	Modificado	Variación	%				
\$551,282.81	\$78,266.90	\$3,914.33	-\$10,409.46	0.00				
					\$565,606.60	\$592,181.23	\$16,574.63	0.01
\$78,369.59	\$928,223.41	\$849,853.82	\$293,754.24	0.12				
\$293,754.24	\$0.14	-\$293,754.10		0.00				
\$4,676,751.17	\$4,591,818.97	-\$84,932.20		0.01				
	Departamento	\$0.13	\$0.13	0.00				
\$0.00	\$0.00	\$1,934.36	\$1,934.36	0.00				
\$0.00	\$0.00	\$0.00	\$0.00	0.00				
\$0.00	\$1,934.49	\$1,934.49		0.00				
	Departamento	\$9,556,727.38	-\$252,667.67	0.01				
\$9,809,395.05	\$80,381.26	-\$25,723.83		0.01				
\$106,105.09	\$0.08	-\$533,588.95		0.00				
\$533,589.03	\$9,637,108.71	-\$811,980.46		0.01				
\$10,449,089.17	Departamento	\$3,788,978.96	\$3,735,421.17	0.71				
\$53,557.79	\$143,282.02	\$66,907.54		0.02				
\$76,374.48	\$520,000.18	\$520,000.18		0.00				
\$0.00								

Concepto
1205 JUNTA MPAL. RECLUTAY
1000 SERVICIOS PERSONALES
2000 MATERIALES Y SUMINISTROS
Total por departamento
1208 INSTITUTO MUNICIPAL D
1000 SERVICIOS PERSONALES
2000 MATERIALES Y SUMINISTROS
3000 SERVICIOS GENERALES
Total por departamento
1209 OFICIALIA DE PARTES
2000 MATERIALES Y SUMINISTROS
3000 SERVICIOS GENERALES
5000 BIENES MUEBLES E INMUEBLES
Total por departamento
1212 TRIBUNAL DE JUSTICIA N
1000 SERVICIOS PERSONALES
2000 MATERIALES Y SUMINISTROS
3000 SERVICIOS GENERALES
Total por departamento
1213 DIRECCION DE INSP.ECCH
1000 SERVICIOS PERSONALES
2000 MATERIALES Y SUMINISTROS
3000 SERVICIOS GENERALES

Ejercicio	Acumulado (AGOSTO)	Modificado	Variación	%				
\$352,725.69	\$359,781.18	\$9,028.38	\$3,658.73	0.01				
					\$5,369.65	\$368,809.56	\$18,714.22	0.02
\$24,881.91	\$103,035.79	\$78,153.88		0.04				
\$123,312.54	\$282,244.43	\$158,931.89		0.02				
\$2,965,180.40	\$2,663,470.14	-\$301,710.26		0.02				
	Departamento	\$3,269.52	\$3,269.52	0.01				
\$19,642.28	\$21,190.38	\$1,548.10		0.01				
\$0.00	\$3,120.40	\$3,120.40		0.00				
\$22,911.80	\$27,582.59	\$4,670.79		0.00				
	Departamento	\$6,335,190.64	-\$357,387.66	0.01				
\$97,592.18	\$139,253.19	\$41,661.01		0.01				
\$41,045.31	\$49,001.05	\$7,955.74		0.01				
\$6,473,828.13	\$6,166,057.22	-\$307,770.91		0.01				
	Departamento	\$4,119.83	\$2,327,559.53	5.66				
\$36,092.09	\$121,113.10	\$85,021.01		0.03				
\$49,613.20	\$135,198.75	\$85,585.55		0.03				

# Tesorería Municipal de Torreón

## Estado de Egresos Presupuestal Periódico por Departamento

### CUENTA PÚBLICA CORRESPONDIENTE A AGOSTO DEL 2013

Ejercicio: 2013

Periodo (AGOSTO)		Acumulado (AGOSTO)	
Ejercicio	Modificado	Modificado	Variación
		Variación	%
\$129,932.27	\$4,452,261.16	\$4,322,328.89	0.34
Departamento			
\$8,205,285.01	\$8,065,568.51	-\$139,716.50	0.01
\$74,651.98	\$101,386.92	\$26,734.94	0.01
\$76,908.00	\$216,767.42	\$139,859.42	0.03
\$0.00	\$0.00	\$0.00	0.00
\$8,356,844.99	\$8,383,722.84	\$26,877.85	0.01
Departamento			
\$4,452,137.43	\$3,973,083.72	-\$479,053.71	0.01
\$18,578.56	\$0.15	-\$18,578.41	0.00
\$0.00	\$36,535.20	\$36,535.20	0.00
\$58,500,000.00	\$58,500,000.00	\$0.00	0.01
\$62,970,715.99	\$62,509,619.07	-\$461,096.92	0.01
Departamento			
\$2,032,682.47	\$2,767,442.54	\$734,760.07	0.01
\$2,032,682.47	\$2,767,442.54	\$734,760.07	0.01
\$105,711,777.47	\$106,488,831.50	\$777,054.03	0.01
Concepto			
Total por departamento			
1214 DIRECCION DE AUTOTRA			
1000 SERVICIOS PERSONALES			
2000 MATERIALES Y SUMINISTROS			
3000 SERVICIOS GENERALES			
5000 BIENES MUEBLES E INMUEBLES			
Total por departamento			
1217 DIRECCION DE PATRIMO			
1000 SERVICIOS PERSONALES			
2000 MATERIALES Y SUMINISTROS			
3000 SERVICIOS GENERALES			
5000 BIENES MUEBLES E INMUEBLES			
Total por departamento			
1218 PROTECCION CIVIL			
1000 SERVICIOS PERSONALES			
Total por departamento			
Total por direccion			
13 DESARROLLO HUMANO			
1301 DIREC. GRAL. DESARROLI			
1000 SERVICIOS PERSONALES			
2000 MATERIALES Y SUMINISTROS			
Total por departamento			
Total por direccion			

ciapub\_EdoEgresosParticularConDep.rpt

# Tesorería Municipal de Torreón

Estado de Egresos Presupuestal, Periodico por Departamento

CUENTA PUBLICA CORRESPONDIENTE A AGOSTO DEL 2013

Ejercicio: 2013

Ejercicio	Periodo (AGOSTO)	Modificado	Variacion	%
\$976,279.20	\$469,035.00	-\$507,244.20	0.00	0.00
\$306,124.00	\$0.00	-\$306,124.00	0.00	0.00
\$24,394,113.90	\$20,438,245.09	-\$3,955,868.81	0.01	0.01
Departamento				
\$5,972,344.82	\$6,114,857.71	\$142,512.89	0.01	0.01
\$0.00	\$0.00	\$0.00	0.00	0.00
\$0.00	\$0.12	\$0.12	0.00	0.00
\$5,972,344.82	\$6,114,857.83	\$142,513.01	0.01	0.01
Departamento				
\$4,194,145.93	\$4,549,256.21	\$355,110.28	0.01	0.01
\$35,287.20	\$74,860.73	\$39,573.53	0.02	0.02
\$0.00	\$0.19	\$0.19	0.00	0.00
\$4,229,433.13	\$4,624,117.13	\$394,684.00	0.01	0.01
Departamento				
\$2,538,911.96	\$2,699,581.83	\$160,669.87	0.01	0.01
\$0.00	\$1,547.33	\$1,547.33	0.00	0.00
\$0.00	\$0.14	\$0.14	0.00	0.00
\$1,235,000.00	\$3,145,987.00	\$1,910,987.00	0.03	0.03
\$3,773,911.96	\$5,847,116.30	\$2,073,204.34	0.02	0.02
Departamento				
\$2,993,614.65	\$645,240.39	-\$2,348,374.26	0.00	0.00
\$0.00	\$2,549.39	\$2,549.39	0.00	0.00
\$2,993,614.65	\$647,789.78	-\$2,345,824.87	0.00	0.00

Concepto
3000 SERVICIOS GENERALES
4000 TRANSFERENCIAS
Total por departamento
1302 PARTICIPACION CIUDAD,
1000 SERVICIOS PERSONALES
2000 MATERIALES Y SUMINISTROS
3000 SERVICIOS GENERALES
Total por departamento
1303 PROMOCION SOCIAL
1000 SERVICIOS PERSONALES
2000 MATERIALES Y SUMINISTROS
3000 SERVICIOS GENERALES
Total por departamento
1304 ATENCION A LA JUVENTUD
1000 SERVICIOS PERSONALES
2000 MATERIALES Y SUMINISTROS
3000 SERVICIOS GENERALES
4000 TRANSFERENCIAS
Total por departamento
1305 COORD. GRAL. DE ORGANIZACION
1000 SERVICIOS PERSONALES
2000 MATERIALES Y SUMINISTROS
Total por departamento

Ejercicio	Acumulado (AGOSTO)	Modificado	Variacion	%
\$391,787.31	\$1,047,124.72	\$655,337.41	0.03	0.03
\$13,376,910.00	\$35,016,222.51	\$21,639,312.51	0.03	0.03
\$30,033,879.34	\$50,802,019.75	\$20,768,140.41	0.03	0.03
Departamento				
\$3,407,448.09	\$3,931,404.49	\$523,956.40	0.01	0.01
\$0.00	\$2,000.00	\$2,000.00	0.00	0.00
\$0.00	\$5.63	\$5.63	0.00	0.00
\$3,407,448.09	\$3,933,410.11	\$525,962.02	0.00	0.00
Departamento				
\$2,607,543.53	\$2,829,034.11	\$221,490.58	0.01	0.01
\$5,428.80	\$11,489.78	\$6,060.98	0.02	0.02
\$0.00	\$2.65	\$2.65	0.00	0.00
\$2,612,972.33	\$2,840,526.54	\$227,554.21	0.00	0.00
Departamento				
\$1,607,137.14	\$1,710,638.38	\$103,501.24	0.01	0.01
\$5,273.00	\$10,558.32	\$5,285.32	0.02	0.02
\$7,284.80	\$7,288.81	\$4.01	0.01	0.01
\$242,000.00	\$242,000.00	\$0.00	0.01	0.01
\$1,861,694.94	\$1,970,485.52	\$108,790.58	0.01	0.01
Departamento				
\$1,459,804.95	\$779,728.20	-\$680,076.75	0.01	0.01
\$0.00	\$1,568.85	\$1,568.85	0.00	0.00
\$1,459,804.95	\$781,297.05	-\$678,507.90	0.00	0.00

ctlapub\_EdoEgresosParticularConDep.rpt

# Tesorería Municipal de Torreón

Estado de Egresos Presupuestal Periódico por Departamento

CUENTA PÚBLICA CORRESPONDIENTE A AGOSTO DEL 2013

Ejercicio: 2013

Periodo (AGOSTO)		Variacion		%
Ejercicio	Modificado			
\$2,405,320.71	\$2,058,167.37	-\$347,153.34		0.01
\$2,405,320.71	\$2,058,167.37	-\$347,153.34		0.01
	Departamento			
\$0.00	\$4,630.90	\$4,630.90		0.00
\$0.00	\$56,713.03	\$56,713.03		0.00
\$0.00	\$0.00	\$0.00		0.00
\$0.00	\$61,343.92	\$61,343.92		0.00
	Departamento			
\$191,225.45	\$0.00	-\$191,225.45		0.00
\$191,225.45	\$0.00	-\$191,225.45		0.00
	Departamento			
\$1,501,410.17	\$975,550.33	-\$525,859.84		0.01
\$1,501,410.17	\$975,550.33	-\$525,859.84		0.01
	Departamento			
\$68,363.88	\$148,954.60	\$80,590.72		0.02
\$68,363.88	\$148,954.60	\$80,590.72		0.02
	Departamento			
\$4,706,408.33	\$5,398,653.24	\$692,244.91		0.01
\$0.00	\$2,383.97	\$2,383.97		0.00
\$0.00	\$0.23	\$0.23		0.00
\$0.00	\$975,780.00	\$975,780.00		0.00

Concepto
1307 DIRECCION ADMINISTRATIVA
1000 SERVICIOS PERSONALES
Total por departamento
1309 FOMENTO AGROP. Y DES
2000 MATERIALES Y SUMINISTROS
3000 SERVICIOS GENERALES
4000 TRANSFERENCIAS
Total por departamento
1310 UNIDADES DEPORTIVAS
1000 SERVICIOS PERSONALES
Total por departamento
1311 UNIDAD DEP. NAZARIO O
1000 SERVICIOS PERSONALES
Total por departamento
1315 AUDITORIO MUNICIPAL
1000 SERVICIOS PERSONALES
Total por departamento
1317 INSTITUTO MPAL. DEL DI
1000 SERVICIOS PERSONALES
2000 MATERIALES Y SUMINISTROS
3000 SERVICIOS GENERALES
4000 TRANSFERENCIAS

Acumulado (AGOSTO)		Variacion		%
Ejercicio	Modificado			
\$1,455,739.34	\$1,294,243.09	-\$161,496.25		0.01
\$1,455,739.34	\$1,294,243.09	-\$161,496.25		0.01
	Departamento			
\$0.00	\$2,819.78	\$2,819.78		0.00
\$0.00	\$34,903.98	\$34,903.98		0.00
\$460,000.00	\$460,000.00	\$0.00		0.01
\$460,000.00	\$497,753.76	\$37,753.76		0.01
	Departamento			
\$124,812.56	\$95,393.26	-\$29,419.30		0.01
\$124,812.56	\$95,393.26	-\$29,419.30		0.01
	Departamento			
\$850,466.07	\$642,673.85	-\$207,792.22		0.01
\$850,466.07	\$642,673.85	-\$207,792.22		0.01
	Departamento			
\$48,254.35	\$101,963.64	\$53,709.29		0.02
\$48,254.35	\$101,963.64	\$53,709.29		0.02
	Departamento			
\$2,967,374.31	\$3,322,248.15	\$354,873.84		0.01
\$8,325.57	\$12,732.00	\$4,406.43		0.02
\$498,602.71	\$684,003.81	\$185,401.10		0.01
\$87,580.00	\$163,580.00	\$76,000.00		0.02

# Tesorería Municipal de Torreón

## Estado de Egresos Presupuestal Periódico por Departamento CUENTA PÚBLICA CORRESPONDIENTE A AGOSTO DEL 2013

Ejercicio: 2013

Ejercicio	Período (AGOSTO)	Modificado	Variación	%
\$4,706,408.33	\$6,376,817.44	\$1,670,409.11	0.01	
	Departamento			
\$10,501,212.15	\$7,604,504.88	-\$2,896,707.27	0.01	
\$414,157.12	\$149,828.96	-\$264,328.16	0.00	
\$0.00	\$0.10	\$0.10	0.00	
\$10,915,369.27	\$7,754,333.94	-\$3,161,035.33	0.01	
	Departamento			
\$811,887.18	\$2,157,160.94	\$1,345,273.76	0.03	
\$811,887.18	\$2,157,160.94	\$1,345,273.76	0.03	
\$61,963,403.45	\$57,204,454.68	-\$4,758,948.77		

Concepto
Total por departamento
1322 DIRECCION DE SALUD PU
1000 SERVICIOS PERSONALES
2000 MATERIALES Y SUMINISTROS
3000 SERVICIOS GENERALES
Total por departamento
1325 DIRECCION DE GESTION
1000 SERVICIOS PERSONALES
Total por departamento
Total por direccion

Ejercicio	Acumulado (AGOSTO)	Modificado	Variación	%
\$3,561,882.59	\$4,182,563.96	\$620,681.37	0.02	
	Departamento			
\$7,250,691.18	\$5,075,319.60	-\$2,175,371.58	0.01	
\$156,327.14	\$189,653.49	\$33,326.35	0.01	
\$0.00	\$1.58	\$1.58	0.00	
\$7,407,018.32	\$5,264,974.67	-\$2,142,043.65	0.00	
	Departamento			
\$501,960.00	\$1,327,483.66	\$825,523.66	0.03	
\$501,960.00	\$1,327,483.66	\$825,523.66	0.03	
\$53,785,932.88	\$73,734,788.86	\$19,948,855.98		

Direccion				
Departamento				
\$11,331,228.22	\$11,771,294.11	\$440,065.89	0.01	
\$222,485.25	\$217,386.33	-\$5,098.92	0.01	
\$130,904,534.93	\$20,547,168.69	-\$110,357,366.24	0.00	
\$297,612,000.01	\$222,407,498.85	-\$75,204,501.16	0.01	
\$0.00	\$32,226,509.25	\$32,226,509.25	0.00	
\$48,719,350.68	\$130,999,188.19	\$82,279,837.51	0.03	
\$488,789,599.09	\$418,169,045.41	-\$70,620,553.68	0.01	
	Departamento			
\$1,359,338.37	\$1,173,036.30	-\$186,302.07	0.01	

14 TESORERIA	
1401 TESORERIA	
1000 SERVICIOS PERSONALES	
2000 MATERIALES Y SUMINISTROS	
3000 SERVICIOS GENERALES	
4000 TRANSFERENCIAS	
5000 BIENES MUEBLES E INMUEBLES	
9000 DEUDA PUBLICA	
Total por departamento	
1402 CONTROL PRESUPUESTA	
1000 SERVICIOS PERSONALES	

Direccion				
Departamento				
\$6,204,640.80	\$8,134,631.93	\$1,929,991.13	0.01	
\$137,958.75	\$21,190,642.55	\$21,052,683.80	1.54	
\$29,503,287.18	\$24,442,946.53	-\$5,060,340.65	0.01	
\$187,003,809.10	\$112,506,479.14	-\$74,497,329.96	0.01	
\$47,975.64	\$15,567,531.71	\$15,519,556.07	3.24	
\$13,847,802.99	\$10,100,160.63	-\$3,747,642.36	0.01	
\$236,745,474.46	\$191,942,392.49	-\$44,803,081.97	0.01	
	Departamento			
\$752,091.40	\$760,002.05	\$7,910.65	0.01	

# Tesorería Municipal de Torreón

## Estado de Egresos Presupuestal Periódico por Departamento CUENTA PÚBLICA CORRESPONDIENTE A AGOSTO DEL 2013

Ejercicio: 2013

Periodo (AGOSTO)		Variacion	%
Ejercicio	Modificado		
\$115,085.10	\$95,880.47	-\$19,204.63	0.01
\$0.00	\$0.00	\$0.00	0.00
\$78,416.00	\$0.00	-\$78,416.00	0.00
\$1,552,839.47	\$1,268,916.77	-\$283,922.70	0.01
Departamento			
\$1,340,895.79	\$1,531,985.38	\$191,089.59	0.01
\$129,128.22	\$8,120.69	-\$121,007.53	0.00
\$10,102.43	\$157,524.01	\$147,421.58	0.16
\$0.00	\$0.00	\$0.00	0.00
\$1,480,126.44	\$1,697,630.07	\$217,503.63	0.01
Departamento			
\$2,331,712.50	\$2,016,554.28	-\$315,158.22	0.01
\$113,741.81	\$242,514.83	\$128,773.02	0.02
\$77,311.65	\$163,190.42	\$85,878.77	0.02
\$2,522,765.96	\$2,422,250.52	-\$100,506.44	0.01
Departamento			
\$564,032.82	\$1,266,839.86	\$702,807.04	0.02
\$6,981.00	\$6,500.04	-\$480.96	0.01
\$571,013.82	\$1,273,339.90	\$702,326.08	0.02
Departamento			
\$797,834.57	\$342,329.98	-\$255,504.59	0.01
\$29,720.73	\$74,100.06	\$44,379.33	0.02
\$0.00	\$0.00	\$0.00	0.00

Concepto
2000 MATERIALES Y SUMINISTROS
3000 SERVICIOS GENERALES
5000 BIENES MUEBLES E INMUEBLES
Total por departamento
1403 DIRECCION ADMINISTRATIVA
1000 SERVICIOS PERSONALES
2000 MATERIALES Y SUMINISTROS
3000 SERVICIOS GENERALES
5000 BIENES MUEBLES E INMUEBLES
Total por departamento
1405 SUBDIRECCION DE CONT.
1000 SERVICIOS PERSONALES
2000 MATERIALES Y SUMINISTROS
3000 SERVICIOS GENERALES
Total por departamento
1407 CAJA GENERAL
1000 SERVICIOS PERSONALES
2000 MATERIALES Y SUMINISTROS
Total por departamento
1408 COPLADEM
1000 SERVICIOS PERSONALES
2000 MATERIALES Y SUMINISTROS
3000 SERVICIOS GENERALES

Acumulado (AGOSTO)		Variacion	%
Ejercicio	Modificado		
\$33,639.65	\$35,127.61	\$1,487.96	0.01
\$696.00	\$2,000.00	\$1,304.00	0.03
\$15,036.66	\$97,500.00	\$82,463.34	0.06
\$801,463.71	\$894,629.66	\$93,165.95	0.06
Departamento			
\$1,229,444.92	\$999,681.97	-\$229,762.95	0.01
\$66,236.65	\$85,294.64	\$19,057.99	0.01
\$79,148.04	\$109,524.86	\$30,376.82	0.01
\$11,194.00	\$11,194.00	\$0.00	0.01
\$1,386,023.61	\$1,205,695.47	-\$180,328.14	0.01
Departamento			
\$1,394,637.42	\$1,254,910.29	-\$139,727.13	0.01
\$74,828.70	\$81,652.90	\$6,824.20	0.01
\$21,305.98	\$17,559.23	-\$3,746.75	0.01
\$1,490,772.10	\$1,354,122.41	-\$136,649.69	0.01
Departamento			
\$379,817.17	\$385,171.48	\$5,354.31	0.01
\$13,346.59	\$13,624.67	\$278.08	0.01
\$393,163.76	\$398,796.15	\$5,632.39	0.01
Departamento			
\$412,082.81	\$474,891.18	\$62,808.37	0.01
\$26,623.21	\$31,860.52	\$5,237.31	0.01
\$659.76	\$724.00	\$64.24	0.01

# Tesorería Municipal de Torreón

Estado de Egresos Presupuestal Periódico por Departamento

CUENTA PÚBLICA CORRESPONDIENTE A AGOSTO DEL 2013

Ejercicio: 2013

Ejercicio	Periodo (AGOSTO)	Modificado	Variación	%
\$827,555.30	\$616,430.04	-\$211,125.26	0.01	
	Departamento			
\$3,069,430.78	\$2,739,665.76	-\$329,765.02	0.01	
\$205,510.37	\$24,866.99	-\$180,643.38	0.00	
\$0.00	\$2,352.13	\$2,352.13	0.00	
\$0.00	\$0.00	\$0.00	0.00	
\$3,274,941.15	\$2,766,884.88	-\$508,056.27	0.01	
	Departamento			
\$6,674,409.17	\$4,685,171.43	-\$1,989,237.74	0.01	
\$156,298.74	\$2,379,000.35	\$2,222,701.61	0.15	
\$666,165.76	\$1,011,444.90	\$345,279.14	0.02	
\$7,496,873.67	\$8,075,616.69	\$578,743.02	0.01	
	Departamento			
\$168,844.13	\$201,483.69	\$32,639.56	0.01	
\$0.00	\$5,487.27	\$5,487.27	0.00	
\$168,844.13	\$206,970.96	\$38,126.83	0.01	
	Departamento			
\$9,705,891.13	\$8,524,285.11	-\$1,181,606.02	0.01	
\$81,492.32	\$162,500.30	\$81,007.98	0.02	
\$9,787,383.45	\$8,686,785.42	-\$1,100,598.03	0.01	
	Departamento			
\$325,790.92	\$342,446.22	-\$83,344.70	0.01	
\$0.00	\$21,653.16	\$21,653.16	0.00	

Concepto
Total por departamento
1400 DIRECCION DE INGRESO
1000 SERVICIOS PERSONALES
2000 MATERIALES Y SUMINISTROS
3000 SERVICIOS GENERALES
5000 BIENES MUEBLES E INMUEBLES
Total por departamento
1410 COORDINACION DE CAYA
1000 SERVICIOS PERSONALES
2000 MATERIALES Y SUMINISTROS
3000 SERVICIOS GENERALES
Total por departamento
1412 IMPUESTO PREDIAL
1000 SERVICIOS PERSONALES
2000 MATERIALES Y SUMINISTROS
Total por departamento
1413 CATASTRO
1000 SERVICIOS PERSONALES
2000 MATERIALES Y SUMINISTROS
Total por departamento
1414 I.S.A.I.
1000 SERVICIOS PERSONALES
2000 MATERIALES Y SUMINISTROS

Ejercicio	Acumulado (AGOSTO)	Modificado	Variación	%
\$439,365.78	\$507,475.69	\$68,109.91	0.01	
	Departamento			
\$1,988,300.54	\$1,781,396.79	-\$206,903.75	0.01	
\$193,923.76	\$228,664.08	\$34,740.32	0.01	
\$3,633.81	\$278,330.88	\$274,897.07	0.77	
\$850,000.00	\$850,001.00	\$1.00	0.01	
\$3,035,858.11	\$3,138,592.76	\$102,734.65	0.01	
	Departamento			
\$4,248,247.60	\$3,315,921.77	-\$932,325.83	0.01	
\$306,415.77	\$829,093.48	\$522,677.71	0.03	
\$424,637.76	\$658,084.99	\$233,447.23	0.02	
\$4,979,301.13	\$4,803,100.24	-\$176,200.89	0.02	
	Departamento			
\$104,497.76	\$123,989.96	\$19,492.20	0.01	
\$0.00	\$3,376.78	\$3,376.78	0.00	
\$104,497.76	\$127,366.75	\$22,868.99	0.00	
	Departamento			
\$6,391,520.65	\$6,309,140.49	-\$82,380.16	0.01	
\$55,461.90	\$71,743.64	\$16,281.74	0.01	
\$6,446,982.55	\$6,380,884.12	-\$66,098.43	0.01	
	Departamento			
\$202,243.77	\$149,197.67	-\$53,046.10	0.01	
\$0.00	\$13,325.02	\$13,325.02	0.00	

# Tesorería Municipal de Torreón

Estado de Egresos Presupuestal Periódico por Departamento

CUENTA PÚBLICA CORRESPONDIENTE A AGOSTO DEL 2013

Ejercicio: 2013

Periodo (AGOSTO)		Variacion		%	Concepto	A acumulado (AGOSTO)		%	
Ejercicio	Modificado	Ejercicio	Modificado			Ejercicio	Modificado		
\$325,790.92	\$264,099.38	-\$61,691.54		0.01	Total por departamento	\$202,243.77	\$162,522.69	-\$39,721.08	0.00
	Departamento				1417 CONTROL DE GARANTIA		Departamento		
\$3,369,255.76	\$3,357,751.85	-\$11,503.91		0.01	1000 SERVICIOS PERSONALES	\$2,164,392.93	\$2,069,778.71	-\$94,614.22	0.01
\$8,746.40	\$0.20	-\$8,746.20		0.00	2000 MATERIALES Y SUMINISTROS	\$78,636.03	\$406,838.03	\$328,202.00	0.05
\$3,378,002.16	\$3,357,752.05	-\$20,250.11		0.01	Total por departamento	\$2,243,028.96	\$2,476,616.74	\$233,587.78	0.05
	Departamento				1418 PLAZAS Y MERCADOS		Departamento		
\$8,034,273.91	\$6,647,047.01	-\$1,387,226.90		0.01	1000 SERVICIOS PERSONALES	\$5,334,042.03	\$4,415,358.36	-\$918,683.67	0.01
\$226,200.00	\$406,560.33	\$180,360.33		0.02	2000 MATERIALES Y SUMINISTROS	\$113,354.14	\$146,581.57	\$33,227.43	0.01
\$0.00	\$0.08	\$0.08		0.00	3000 SERVICIOS GENERALES	\$0.00	\$6,002.64	\$6,002.64	0.00
\$0.00	\$0.00	\$0.00		0.00	5000 BIENES MUEBLES E INMUEBLES	\$22,528.13	\$26,001.00	\$3,472.87	0.01
\$8,260,473.91	\$7,053,607.42	-\$1,206,866.49		0.01	Total por departamento	\$5,469,924.30	\$4,593,943.57	-\$875,980.73	0.01
	Departamento				1420 SERV. ESP. Y ESPECTACU		Departamento		
\$1,422,804.11	\$922,903.35	-\$499,900.77		0.01	1000 SERVICIOS PERSONALES	\$907,295.47	\$608,014.71	-\$299,280.76	0.01
\$0.00	\$4,736.21	\$4,736.21		0.00	2000 MATERIALES Y SUMINISTROS	\$0.00	\$2,914.59	\$2,914.59	0.00
\$0.00	\$0.00	\$0.00		0.00	3000 SERVICIOS GENERALES	\$49,300.00	\$49,500.00	\$200.00	0.01
\$1,422,804.11	\$927,639.56	-\$495,164.55		0.01	Total por departamento	\$956,595.47	\$660,429.30	-\$296,166.17	0.01
	Departamento				1423 SUBDIRECC. REZAGOS Y:		Departamento		
\$7,729,274.02	\$3,788,420.14	-\$3,940,853.88		0.00	1000 SERVICIOS PERSONALES	\$4,441,691.21	\$3,830,713.69	-\$610,977.52	0.01
\$274,707.81	\$65,025.43	-\$209,682.38		0.00	2000 MATERIALES Y SUMINISTROS	\$110,485.57	\$170,302.43	\$59,816.86	0.02
\$0.00	\$0.02	\$0.02		0.00	3000 SERVICIOS GENERALES	\$0.00	\$53,893.22	\$53,893.22	0.00
\$0.00	\$0.00	\$0.00		0.00	5000 BIENES MUEBLES E INMUEBLES	\$0.00	\$1,500.00	\$1,500.00	0.00
\$8,003,981.83	\$3,853,445.60	-\$4,150,536.23		0.00	Total por departamento	\$4,552,176.78	\$4,056,409.34	-\$495,767.44	0.00
	Departamento				1424 CONVENIOS		Departamento		

ctlapub\_EdoEgresosParticularConDep.rpt



# Tesorería Municipal de Torreón

Estado de Egresos Presupuestal Periódico por Departamento

CUENTA PÚBLICA CORRESPONDIENTE AGOSTO DEL 2013

Ejercicio: 2013

Ejercido	Periodo (AGOSTO) Modificado	Variacion	%
\$99,208.20	\$297,469.95	\$198,261.75	0.03
\$99,208.20	\$297,469.95	\$198,261.75	0.03
	Departamento		
\$0.00	\$3,946.81	\$3,946.81	0.00
\$0.00	\$3,946.81	\$3,946.81	0.00
	Departamento		
\$6,476,308.93	\$7,145,503.73	\$669,194.80	0.01
\$6,476,308.93	\$7,145,503.73	\$669,194.80	0.01
	Departamento		
\$0.00	\$219,299.77	\$219,299.77	0.00
\$0.00	\$219,299.77	\$219,299.77	0.00
	Departamento		
\$1,562,641.73	\$2,118,038.29	\$555,396.56	0.01
\$1,562,641.73	\$2,118,038.29	\$555,396.56	0.01
\$546,001,154.27	\$470,426,682.20	\$75,574,472.07	

Direccion			
Departamento			
\$12,186,384.08	\$37,375,000.00	\$25,188,615.92	0.03
\$12,186,384.08	\$37,375,000.00	\$25,188,615.92	0.03

Concepto	
1000 SERVICIOS PERSONALES	Total por departamento
1425 DEPTO. DE REZAGOS Y E	Total por departamento
1000 SERVICIOS PERSONALES	Total por departamento
1427 SANCIONES RECARGOS E	Total por departamento
1000 SERVICIOS PERSONALES	Total por departamento
1428 ADMINISTRACION DEL P	Total por departamento
1000 SERVICIOS PERSONALES	Total por departamento
1433 DIRECCION DE PLANEAC	Total por departamento
1000 SERVICIOS PERSONALES	Total por departamento
Total por direccion	

20 DEUDA PUBLICA	
2002 ADMINISTRACION ACTUA	Total por departamento
9000 DEUDA PUBLICA	Total por departamento

Ejercido	Acumulado (AGOSTO) Modificado	Variacion	%
\$45,788.40	\$183,058.43	\$137,270.03	0.04
\$45,788.40	\$183,058.43	\$137,270.03	0.04
	Departamento		
\$0.00	\$3,659.57	\$3,659.57	0.00
\$0.00	\$3,659.57	\$3,659.57	0.00
	Departamento		
\$4,624,766.06	\$4,439,717.81	-\$185,048.25	0.01
\$4,624,766.06	\$4,439,717.81	-\$185,048.25	0.01
	Departamento		
\$0.00	\$134,953.70	\$134,953.70	0.00
\$0.00	\$134,953.70	\$134,953.70	0.00
	Departamento		
\$1,098,384.09	\$1,319,836.60	\$221,452.51	0.01
\$1,098,384.09	\$1,319,836.60	\$221,452.51	0.01
\$275,015,810.80	\$228,784,203.49	\$46,231,607.31	0.01

Direccion			
Departamento			
\$7,239,320.88	\$22,976,700.00	\$15,737,379.12	0.03
\$7,239,320.88	\$22,976,700.00	\$15,737,379.12	0.03

# Tesorería Municipal de Homéon

## Estado de Egresos Presupuestal Periódico por Departamento CUENTA PÚBLICA CORRESPONDIENTE A AGOSTO DEL 2013

Ejercicio: 2013

Periodo (AGOSTO)		
Ejercicio	Modificado	Variacion %
\$12,186,384.08	\$37,375,000.00	\$25,188,615.92

Concepto	
Total por direccion	

Acumulado (AGOSTO)		
Ejercicio	Modificado	Variacion %
\$7,239,320.88	\$22,976,700.00	\$15,737,379.12

Direccion		
Departamento		
\$16,352,242.53	\$15,202,819.60	-\$1,149,422.93
\$69,670.51	\$41,275.08	-\$28,395.43
\$893,050.60	\$406,011.42	-\$487,039.18
\$2,730,000.00	\$0.00	-\$2,730,000.00
\$0.00	\$0.00	\$0.00
\$20,044,963.64	\$15,650,106.10	-\$4,394,857.54
\$20,044,963.64	\$15,650,106.10	-\$4,394,857.54

25 REGIDORES	
2501 SALA DE REGIDORES	
1000 SERVICIOS PERSONALES	
2000 MATERIALES Y SUMINISTROS	
3000 SERVICIOS GENERALES	
4000 TRANSFERENCIAS	
5000 BIENES MUEBLES E INMUEBLES	
Total por departamento	
Total por direccion	

Direccion		
Departamento		
\$10,164,377.82	\$9,488,663.98	-\$675,713.84
\$105,146.91	\$108,391.45	\$3,244.54
\$322,430.40	\$678,647.09	\$356,216.69
\$1,657,500.00	\$2,575,000.00	\$917,500.00
\$0.00	\$10,001.00	\$10,001.00
\$12,249,455.13	\$12,860,703.52	\$611,248.39
\$12,249,455.13	\$12,860,703.52	\$611,248.39

Direccion		
Departamento		
\$7,780,719.44	\$5,311,097.23	-\$2,469,622.21
\$30,513,027.09	\$24,776,234.88	-\$5,736,792.21
\$451,452.95	\$543,264.35	\$91,811.40
\$38,745,199.48	\$30,630,596.46	-\$8,114,603.02
Departamento		
\$49,304,594.82	\$45,301,584.75	-\$4,003,010.07
\$260,950.30	\$30,505,726.16	\$30,244,775.86

26 SERVICIOS ADMINISTRATIVOS	
2601 SERVICIOS ADMINISTRATI	
1000 SERVICIOS PERSONALES	
2000 MATERIALES Y SUMINISTROS	
3000 SERVICIOS GENERALES	
Total por departamento	
2602 SUBDIR. DE RECURSOS HI	
1000 SERVICIOS PERSONALES	
2000 MATERIALES Y SUMINISTROS	

Direccion		
Departamento		
\$4,347,838.90	\$3,338,782.01	-\$1,009,056.89
\$14,028,350.86	\$14,312,874.65	\$284,523.79
\$429,378.53	\$2,370,756.00	\$1,941,377.47
\$18,805,568.29	\$20,022,412.66	\$1,216,844.37
Departamento		
\$25,333,361.04	\$27,124,932.81	\$1,791,571.77
\$2,994,104.62	\$5,494,886.79	\$2,500,782.17

# Tesorería Municipal de Torreón

## Estado de Egresos Presupuestal Periódico por Departamento

### CUENTA PÚBLICA CORRESPONDIENTE A AGOSTO DEL 2013

Ejercicio: 2013

Ejercicio	Periodo (AGOSTO)		Variacion	%
	Modificado			
\$0.00	\$0.14	\$0.14		0.00
\$49,565,545.12	\$75,807,311.05	\$26,241,765.93		0.02
	Departamento			
\$687,437.92	\$262,921.54	-\$424,516.38		0.00
\$687,437.92	\$262,921.54	-\$424,516.38		0.00
	Departamento			
\$3,729,307.66	\$2,300,479.65	-\$1,428,828.01		0.01
\$22,574.37	\$26,760.76	\$4,186.39		0.01
\$3,751,882.03	\$2,327,240.41	-\$1,424,641.62		0.01
	Departamento			
\$8,273,493.41	\$6,117,257.51	-\$2,156,235.90		0.01
\$802,361.30	\$2,929.96	-\$799,431.34		0.00
\$36,526,348.04	\$58,032,670.77	\$21,506,322.73		0.02
\$45,602,202.75	\$64,152,858.25	\$18,550,655.50		0.01
	Departamento			
\$86,125.00	\$107,278.87	\$21,153.87		0.01
\$0.00	\$0.04	\$0.04		0.00
\$0.00	\$1.40	\$1.40		0.00
\$243,881.43	\$0.00	-\$243,881.43		0.00
\$330,006.43	\$107,280.31	-\$222,726.12		0.00
\$138,682,273.73	\$173,288,208.01	\$34,605,934.28		

Concepto
3000 SERVICIOS GENERALES
Total por departamento
2603 PERSONAL A DISPOSICION
1000 SERVICIOS PERSONALES
Total por departamento
2606 ADQUISICIONES
1000 SERVICIOS PERSONALES
2000 MATERIALES Y SUMINISTROS
Total por departamento
2607 SERVICIOS GENERALES
1000 SERVICIOS PERSONALES
2000 MATERIALES Y SUMINISTROS
3000 SERVICIOS GENERALES
Total por departamento
2609 S.U.T.M.S.T.
1000 SERVICIOS PERSONALES
2000 MATERIALES Y SUMINISTROS
3000 SERVICIOS GENERALES
4000 TRANSFERENCIAS
Total por departamento
Total por direccion

Ejercicio	Acumulado (AGOSTO)		Variacion	%
	Modificado			
\$36,276.68	\$181,870.99	\$145,594.31		0.05
\$28,363,742.34	\$32,801,690.58	\$4,437,948.24		0.05
	Departamento			
\$584,821.93	\$395,017.13	-\$189,804.80		0.01
\$584,821.93	\$395,017.13	-\$189,804.80		0.01
	Departamento			
\$2,357,307.73	\$1,573,418.56	-\$783,889.17		0.01
\$93,220.41	\$285,121.36	\$191,900.95		0.03
\$2,450,528.14	\$1,858,539.92	-\$591,988.22		0.03
	Departamento			
\$5,188,601.05	\$3,905,939.11	-\$1,282,661.94		0.01
\$443,340.38	\$569,450.88	\$126,110.50		0.01
\$18,219,268.72	\$16,701,429.90	-\$1,517,838.82		0.01
\$23,851,210.15	\$21,176,819.89	-\$2,674,390.26		0.01
	Departamento			
\$307,847.72	\$627,502.25	\$319,654.53		0.01
\$1,799.00	\$2,700.27	\$901.27		0.02
\$22,709.88	\$37,856.48	\$15,146.60		0.02
\$433,655.15	\$302,308.00	-\$131,347.15		0.01
\$966,011.75	\$1,170,366.99	\$204,355.24		0.01
\$75,021,882.60	\$77,424,847.18	\$2,402,964.58		

# Tesorería Municipal de Torreón

## Estado de Egresos Presupuestal Periódico por Departamento CUENTA PÚBLICA CORRESPONDIENTE A AGOSTO DEL 2013

Ejercicio: 2013

Ejercicio	Periodo (AGOSTO)		Variacion	%	Concepto	Ejercicio	Acumulado (AGOSTO)		Variacion	%
	Modificado	Modificado					Modificado	Modificado		
	Direccion						Direccion			
	Departamento						Departamento			
\$44,873,887.50	\$47,799,958.71	\$2,926,071.21	0.01		29 DIF					
\$44,873,887.50	\$47,799,958.71	\$2,926,071.21	0.01		2901 D. I. F. TORREON					
\$44,873,887.50	\$47,799,958.71	\$2,926,071.21	0.01		4000 TRANSFERENCIAS	\$28,514,441.01	\$33,671,724.06	\$5,157,283.05	0.01	
					Total por departamento	\$28,514,441.01	\$33,671,724.06	\$5,157,283.05	0.01	
					Total por direccion	\$28,514,441.01	\$33,671,724.06	\$5,157,283.05	0.01	

Ejercicio	Periodo (AGOSTO)		Variacion	%	Concepto	Ejercicio	Acumulado (AGOSTO)		Variacion	%
	Modificado	Modificado					Modificado	Modificado		
	Direccion						Direccion			
	Departamento						Departamento			
\$1,992,585.53	\$2,708,173.52	\$715,587.99	0.01		31 DIRECCION GRAL. DE PLANEACI					
\$0.00	\$2,102.14	\$2,102.14	0.00		3101 DIRECCION GRL DE PLAN					
\$0.00	\$0.37	\$0.37	0.00		1000 SERVICIOS PERSONALES	\$1,533,919.53	\$1,803,641.05	\$269,721.52	0.01	
\$0.00	\$0.00	\$0.00	0.00		2000 MATERIALES Y SUMINISTROS	\$23,098.60	\$27,362.15	\$4,263.55	0.01	
\$0.00	\$0.00	\$0.00	0.00		3000 SERVICIOS GENERALES	\$4,392.00	\$5,082.01	\$690.01	0.01	
\$1,992,585.53	\$2,710,276.02	\$717,690.49	0.01		5000 BIENES MUEBLES E INMUEBLES	\$6,344.04	\$6,345.04	\$1.00	0.01	
					Total por departamento	\$1,567,754.17	\$1,842,430.25	\$274,676.08	0.01	
					Total por direccion	\$1,567,754.17	\$1,842,430.25	\$274,676.08	0.01	

Ejercicio	Periodo (AGOSTO)		Variacion	%	Concepto	Ejercicio	Acumulado (AGOSTO)		Variacion	%
	Modificado	Modificado					Modificado	Modificado		
	Direccion						Direccion			
	Departamento						Departamento			
\$5,776,018.95	\$4,857,859.06	-\$918,159.89	0.01		32 DIRECCION MUNICIPAL DE CULTI					
\$51,5566.96	\$30,160.84	-\$21,396.12	0.01		3201 DIRECCION MUNICIPAL I					
\$243,698.78	\$2,288,130.46	\$2,044,431.68	0.09		1000 SERVICIOS PERSONALES	\$3,696,882.87	\$3,072,514.75	-\$624,368.12	0.01	
\$234,650.00	\$248,794.00	\$14,144.00	0.01		2000 MATERIALES Y SUMINISTROS	\$115,650.78	\$132,932.26	\$17,281.48	0.01	
					3000 SERVICIOS GENERALES	\$433,237.95	\$1,031,824.35	\$598,586.40	0.02	
					4000 TRANSFERENCIAS	\$795,362.60	\$3,615,138.00	\$2,819,775.40	0.05	

clapub\_EdoEgresosParticularConDep.rpt

# Tesorería Municipal de Torreón

Estado de Egresos Presupuestal Periódico por Departamento

CUENTA PÚBLICA CORRESPONDIENTE A AGOSTO DEL 2013

Ejercicio: 2013

Ejercicio	Modificando	Variación	%
\$0.00	\$0.00	\$0.00	0.00
\$6,305,924.69	\$7,424,944.37	\$1,119,019.68	0.01
	Departamento		
\$1,112,435.35	\$1,060,010.46	-\$52,424.89	0.01
\$1,112,435.35	\$1,060,010.46	-\$52,424.89	0.01
	Departamento		
\$1,230,085.87	\$941,027.15	-\$289,058.72	0.01
\$1,230,085.87	\$941,027.15	-\$289,058.72	0.01
	Departamento		
\$932,989.33	\$802,337.26	-\$130,652.07	0.01
\$932,989.33	\$802,337.26	-\$130,652.07	0.01
	Departamento		
\$60,832.85	\$71,131.86	\$10,299.01	0.01
\$60,832.85	\$71,131.86	\$10,299.01	0.01
	Departamento		
\$1,225,401.84	\$1,390,994.06	\$165,592.22	0.01
\$1,225,401.84	\$1,390,994.06	\$165,592.22	0.01
	Departamento		
\$1,571,378.90	\$1,339,574.69	-\$231,804.21	0.01
\$1,571,378.90	\$1,339,574.69	-\$231,804.21	0.01
	Departamento		
\$804,515.01	\$444,667.17	-\$359,847.84	0.01

Concepto
5000 BIENES MUEBLES E INMUEBLES
Total por departamento
3202 C. CULTURAL JOSE R. MI.
1000 SERVICIOS PERSONALES
Total por departamento
3203 C. CULTURAL PABLO C. M.
1000 SERVICIOS PERSONALES
Total por departamento
3204 MUSEO HISTORICO DE L.
1000 SERVICIOS PERSONALES
Total por departamento
3205 MUSEO DE LA REVOLUCI
1000 SERVICIOS PERSONALES
Total por departamento
3207 MUSEO DEL FERROCARR
1000 SERVICIOS PERSONALES
Total por departamento
3208 COORD. REGIONAL DE BI
1000 SERVICIOS PERSONALES
Total por departamento
3209 BIBLIOTECA PABLO C. M.
1000 SERVICIOS PERSONALES

Ejercicio	Modificando	Variación	%
\$13,224.00	\$15,001.00	\$1,777.00	0.01
\$5,054,358.20	\$7,867,410.36	\$2,813,052.16	0.01
	Departamento		
\$735,405.28	\$704,847.59	-\$30,557.69	0.01
\$735,405.28	\$704,847.59	-\$30,557.69	0.01
	Departamento		
\$739,512.01	\$610,665.83	-\$128,846.18	0.01
\$739,512.01	\$610,665.83	-\$128,846.18	0.01
	Departamento		
\$591,690.36	\$518,654.53	-\$73,035.83	0.01
\$591,690.36	\$518,654.53	-\$73,035.83	0.01
	Departamento		
\$37,495.98	\$43,773.45	\$6,277.47	0.01
\$37,495.98	\$43,773.45	\$6,277.47	0.01
	Departamento		
\$730,742.69	\$868,373.02	\$137,630.33	0.01
\$730,742.69	\$868,373.02	\$137,630.33	0.01
	Departamento		
\$972,513.65	\$836,544.52	-\$135,969.13	0.01
\$972,513.65	\$836,544.52	-\$135,969.13	0.01
	Departamento		
\$495,537.53	\$319,016.87	-\$176,520.66	0.01

# Tesorería Municipal de Torreón

Estado de Egresos Presupuestal Periódico por Departamento

CUENTA PÚBLICA CORRESPONDIENTE A AGOSTO DEL 2013

Ejercicio: 2013

Periodo (AGOSTO)		Modificado	Variación	%
Ejercicio	Modificado			
\$804,515.01	\$444,667.17	-359,847.84	0.01	
	Departamento			
\$680,005.69	\$615,650.00	-\$64,355.69	0.01	
\$680,005.69	\$615,650.00	-\$64,355.69	0.01	
	Departamento			
\$3,131,339.38	\$1,728,263.23	-\$1,403,076.15	0.01	
\$3,131,339.38	\$1,728,263.23	-\$1,403,076.15	0.01	
	Departamento			
\$250,951.35	\$173,969.58	-\$76,981.77	0.01	
\$250,951.35	\$173,969.58	-\$76,981.77	0.01	
	Departamento			
\$40,271.79	\$39,883.44	-\$388.35	0.01	
\$40,271.79	\$39,883.44	-\$388.35	0.01	
	Departamento			
\$1,270,155.25	\$419,936.51	-\$850,218.74	0.00	
\$1,270,155.25	\$419,936.51	-\$850,218.74	0.00	
	Departamento			
\$243,760.01	\$191,990.28	-\$51,769.73	0.01	
\$243,760.01	\$191,990.28	-\$51,769.73	0.01	
	Departamento			
\$0.00	\$122,573.13	\$122,573.13	0.00	

Concepto
Total por departamento
3210 BIBLIOTECA JOSE R. MIJ
1000 SERVICIOS PERSONALES
Total por departamento
3211 BIBLIOTECA MUNICIPAL
1000 SERVICIOS PERSONALES
Total por departamento
3212 BIBLIOTECA MANUEL A C
1000 SERVICIOS PERSONALES
Total por departamento
3213 BIBLIOTECA ARTURO OR
1000 SERVICIOS PERSONALES
Total por departamento
3215 BIBLIOTECA ENRIQUET
1000 SERVICIOS PERSONALES
Total por departamento
3216 BIBLIOTECA BEATRIZ G C
1000 SERVICIOS PERSONALES
Total por departamento
3217 BIBLIOTECA SALVADOR I
1000 SERVICIOS PERSONALES

Acumulado (AGOSTO)		Modificado	Variación	%
Ejercicio	Modificado			
\$495,537.53	\$319,016.87	-\$176,520.66	0.01	
	Departamento			
\$450,897.22	\$402,424.26	-\$48,472.96	0.01	
\$450,897.22	\$402,424.26	-\$48,472.96	0.01	
	Departamento			
\$1,438,044.94	\$1,105,004.82	-\$333,040.12	0.01	
\$1,438,044.94	\$1,105,004.82	-\$333,040.12	0.01	
	Departamento			
\$164,447.17	\$121,905.15	-\$42,542.02	0.01	
\$164,447.17	\$121,905.15	-\$42,542.02	0.01	
	Departamento			
\$24,822.61	\$24,543.66	-\$278.95	0.01	
\$24,822.61	\$24,543.66	-\$278.95	0.01	
	Departamento			
\$822,534.03	\$549,051.67	-\$273,482.36	0.01	
\$822,534.03	\$549,051.67	-\$273,482.36	0.01	
	Departamento			
\$158,063.42	\$125,535.12	-\$32,528.30	0.01	
\$158,063.42	\$125,535.12	-\$32,528.30	0.01	
	Departamento			
\$0.00	\$75,429.62	\$75,429.62	0.00	

# Tesorería Municipal de Torreón

## Estado de Egresos Presupuestal Periódico por Departamento

### CUENTA PÚBLICA CORRESPONDIENTE A AGOSTO DEL 2013

Ejercicio: 2013

Ejercicio	Periodo (AGOSTO)		Variacion	%
	Modificado			
\$0.00	\$122,573.13	\$122,573.13		0.00
	Departamento			
\$131,808.95	\$118,159.44	-\$13,649.51		0.01
\$131,808.95	\$118,159.44	-\$13,649.51		0.01
	Departamento			
\$677,831.44	\$582,775.26	-\$95,056.18		0.01
\$677,831.44	\$582,775.26	-\$95,056.18		0.01
	Departamento			
\$261,975.09	\$108,270.13	-\$153,704.96		0.00
\$261,975.09	\$108,270.13	-\$153,704.96		0.00
	Departamento			
\$473,641.74	\$507,512.11	\$33,870.37		0.01
\$473,641.74	\$507,512.11	\$33,870.37		0.01
	Departamento			
\$804,088.87	\$444,213.34	-\$359,875.53		0.01
\$804,088.87	\$444,213.34	-\$359,875.53		0.01
	Departamento			
\$264,050.28	\$228,581.15	-\$35,469.13		0.01
\$264,050.28	\$228,581.15	-\$35,469.13		0.01
	Departamento			
\$437,206.38	\$488,803.20	\$51,596.82		0.01

Concepto
Total por departamento
3218 BIBLIOTECA JESUS FLOR
1000 SERVICIOS PERSONALES
Total por departamento
3219 BIBLIOTECA CENTENARI
1000 SERVICIOS PERSONALES
Total por departamento
3220 BIBLIOTECA MANUEL JO
1000 SERVICIOS PERSONALES
Total por departamento
3221 BIBLIOTECA SOLIDARID/
1000 SERVICIOS PERSONALES
Total por departamento
3222 BIBLIOTECA EUGENIO AC
1000 SERVICIOS PERSONALES
Total por departamento
3223 BIBLIOTECA FERNANDO
1000 SERVICIOS PERSONALES
Total por departamento
3227 MUSEO DE LA MONEDA
1000 SERVICIOS PERSONALES

Ejercicio	Acumulado (AGOSTO)		Variacion	%
	Modificado			
\$0.00	\$75,429.62	\$75,429.62		0.00
	Departamento			
\$85,980.24	\$77,584.94	-\$8,395.30		0.01
\$85,980.24	\$77,584.94	-\$8,395.30		0.01
	Departamento			
\$427,965.64	\$365,209.24	-\$62,756.40		0.01
\$427,965.64	\$365,209.24	-\$62,756.40		0.01
	Departamento			
\$165,928.20	\$96,688.29	-\$69,239.91		0.01
\$165,928.20	\$96,688.29	-\$69,239.91		0.01
	Departamento			
\$306,952.75	\$356,505.40	\$49,552.65		0.01
\$306,952.75	\$356,505.40	\$49,552.65		0.01
	Departamento			
\$518,230.66	\$308,172.53	-\$210,058.13		0.01
\$518,230.66	\$308,172.53	-\$210,058.13		0.01
	Departamento			
\$169,205.25	\$146,279.85	-\$22,925.40		0.01
\$169,205.25	\$146,279.85	-\$22,925.40		0.01
	Departamento			
\$343,521.57	\$300,801.97	-\$42,719.60		0.01

**Tesorería Municipal de Torreón**  
**Estado de Egresos Presupuestal Periodico por Departamento**  
**CUENTA PUBLICA CORRESPONDIENTE A AGOSTO DEL 2013**

Ejercicio: 2013

Ejercicio	Periodo (AGOSTO)	Modificado	Variacion	%
\$437,206.38	\$488,803.20	\$51,596.82		0.01
Departamento				
\$1,186,503.37	\$1,237,918.38	\$51,415.01		0.01
\$1,186,503.37	\$1,237,918.38	\$51,415.01		0.01
\$23,097,153.43	\$20,483,186.19	-\$2,613,967.24		

Concepto	
Total por departamento	
3228	MUSEO DEL ALGODON
1000	SERVICIOS PERSONALES
Total por departamento	
Total por direccion	

Ejercicio	Acumulado (AGOSTO)	Modificado	Variacion	%
\$343,521.57	\$300,801.97	-\$42,719.60		0.01
Departamento				
\$802,685.00	\$802,189.38	-\$495.62		0.01
\$802,685.00	\$802,189.38	-\$495.62		0.01
\$15,236,534.40	\$16,626,612.06	\$1,390,077.66		

Direccion				
Departamento				
\$4,633,843.37	\$4,336,943.15	-\$296,900.22		0.01
\$31,607.92	\$42,032.35	-\$9,575.57		0.01
\$36,110,874.54	\$148,106,469.70	\$111,995,595.16		0.04
\$0.00	\$0.00	\$0.00		0.00
\$40,796,325.83	\$152,485,445.20	\$111,689,119.37		0.04
Departamento				
\$1,677,931.32	\$1,023,222.38	-\$654,708.94		0.01
\$43,269.20	\$14,300.30	-\$28,968.90		0.00
\$583,290.63	\$651,391.15	\$68,100.52		0.01
\$2,304,491.15	\$1,688,913.83	-\$615,577.32		0.01
\$43,100,816.98	\$154,174,359.03	\$111,073,542.05		

37 DIRECCION GENERAL COMUNICA	
3701 DIRECCION COMUNICAC.	
1000	SERVICIOS PERSONALES
2000	MATERIALES Y SUMINISTROS
3000	SERVICIOS GENERALES
5000	BIENES MUEBLES E INMUEBLES
Total por departamento	
3702	RADIO TORREON
1000	SERVICIOS PERSONALES
2000	MATERIALES Y SUMINISTROS
3000	SERVICIOS GENERALES
Total por departamento	
Total por direccion	

Direccion				
Departamento				
\$2,909,854.47	\$2,912,174.58	\$2,320.11		0.01
\$28,289.04	\$28,293.56	\$4.52		0.01
\$30,203,304.47	\$35,416,775.14	\$5,213,470.67		0.01
\$14,114.88	\$14,115.00	\$0.12		0.01
\$33,155,562.86	\$38,371,358.28	\$5,215,795.42		0.01
Departamento				
\$1,097,361.92	\$874,420.47	-\$222,941.45		0.01
\$15,104.94	\$16,882.24	\$1,777.30		0.01
\$81,985.63	\$111,213.69	\$29,228.06		0.01
\$1,194,452.49	\$1,002,516.41	-\$191,936.08		0.01
\$34,350,015.35	\$39,373,874.69	\$5,023,859.34		



**Tesorería Municipal de Torreón**  
**Estado de Egresos Presupuesta Periodico por Departamento**  
**CUENTA PUBLICA CORRESPONDIENTE A AGOSTO DEL 2013**

Ejercicio: 2013

Ejercicio	Periodo (AGOSTO)		Variacion	%	Concepto	Ejercicio	Acumulado (AGOSTO)		Variacion	%
	Modificado						Modificado			
	<b>Direccion</b>						<b>Direccion</b>			
	<b>Departamento</b>						<b>Departamento</b>			
\$5,778,441.24	\$4,653,462.25	-\$1,124,978.99	0.01		38 DIRECCION GENERAL DE INFORN					
\$17,951.57	\$106,470.74	\$88,519.17	0.06		3801 DIRECCION DE INFORN					
\$1,567,685.73	\$830,731.45	-\$736,954.28	0.01		1000 SERVICIOS PERSONALES	\$3,843,602.16	\$3,009,477.33	-\$834,124.83	0.01	
\$0.00	\$0.00	\$0.00	0.00		2000 MATERIALES Y SUMINISTROS	\$67,449.72	\$91,692.12	\$24,242.40	0.01	
\$7,364,078.54	\$5,590,664.44	-\$1,773,414.10	0.01		3000 SERVICIOS GENERALES	\$5,675,550.29	\$6,054,165.95	\$378,615.66	0.01	
\$7,364,078.54	\$5,590,664.44	-\$1,773,414.10	0.01		5000 BIENES MUEBLES E INMUEBLES	\$38,090.92	\$38,102.00	\$11.08	0.01	
					Total por departamento	\$9,624,693.09	\$9,193,437.39	-\$431,255.70	0.01	
					Total por direccion	\$9,624,693.09	\$9,193,437.39	-\$431,255.70	0.01	

Ejercicio	Periodo (AGOSTO)		Variacion	%	Concepto	Ejercicio	Acumulado (AGOSTO)		Variacion	%
	Modificado						Modificado			
	<b>Direccion</b>						<b>Direccion</b>			
	<b>Departamento</b>						<b>Departamento</b>			
\$9,014,851.17	\$9,144,753.07	\$129,901.90	0.01		39 DIRECCION GENERAL DE FOMEN					
\$0.00	\$7,284.83	\$7,284.83	0.00		3901 DIRECCION GENERAL FO					
\$0.00	\$0.38	\$0.38	0.00		1000 SERVICIOS PERSONALES	\$5,703,739.45	\$5,895,545.14	\$191,805.69	0.01	
\$0.00	\$0.00	\$0.00	0.00		2000 MATERIALES Y SUMINISTROS	\$33,737.50	\$34,100.59	\$363.09	0.01	
\$9,014,851.17	\$9,152,038.28	\$137,187.11	0.01		3000 SERVICIOS GENERALES	\$27,725.64	\$27,726.58	\$0.94	0.01	
					4000 TRANSFERENCIAS	\$0.00	\$2,902,076.00	\$2,902,076.00	0.00	
					Total por departamento	\$5,765,202.59	\$8,850,448.32	\$3,094,245.73	0.00	
					3904 FOMENTO ECONOMICO \					
\$10,320,441.95	\$43,069.00	-\$10,277,372.95	0.00		3000 SERVICIOS GENERALES	\$2,753,302.28	\$4,437,440.69	\$1,684,138.41	0.02	
\$10,320,441.95	\$43,069.00	-\$10,277,372.95	0.00		Total por departamento	\$2,753,302.28	\$4,437,440.69	\$1,684,138.41	0.02	
					3906 VENTANILLA UNIVERSA					
\$85,073.43	\$0.34	-\$85,073.09	0.00		2000 MATERIALES Y SUMINISTROS	\$18,050.81	\$144,371.41	\$126,320.60	0.08	
\$85,073.43	\$0.34	-\$85,073.09	0.00		Total por departamento	\$18,050.81	\$144,371.41	\$126,320.60	0.08	

# Tesorería Municipal de Torreón

Estado de Egresos Presupuestal Periódico por Departamento

CUENTA PÚBLICA CORRESPONDIENTE A AGOSTO DEL 2013

Ejercicio: 2013

Ejercicio	Periodo (AGOSTO)		Variacion	%
	Modificado			
\$19,420,366.55	\$9,105,107.62	\$10,225,258.93		

Concepto
Total por direccion

Ejercicio	Acumulado (AGOSTO)		Variacion	%
	Modificado			
\$8,536,555.68	\$13,441,260.42	\$4,904,704.74		

	Direccion		Variacion	%
	Departamento			
\$10,773,861.93	\$7,247,790.89	-\$3,526,071.04	0.01	
\$76,289.72	\$901.46	-\$75,388.26	0.00	
\$193,521.64	\$390,000.17	\$196,478.53	0.02	
\$12,064.00	\$39,000.00	\$26,936.00	0.03	
\$11,055,737.29	\$7,677,692.51	-\$3,378,044.78	0.01	
\$11,055,737.29	\$7,677,692.51	-\$3,378,044.78	0.01	

41 ATENCION CIUDADANA
4101 ATENCION CIUDADANA
1000 SERVICIOS PERSONALES
2000 MATERIALES Y SUMINISTROS
3000 SERVICIOS GENERALES
4000 TRANSFERENCIAS
Total por departamento
Total por direccion

	Direccion		Variacion	%
	Departamento			
\$6,793,727.58	\$4,625,563.58	-\$2,168,164.00	0.01	
\$18,667.96	\$18,807.78	\$139.82	0.01	
\$131,850.45	\$242,672.35	\$110,821.90	0.02	
\$2,834,017.63	\$3,334,608.00	\$500,590.37	0.01	
\$9,778,263.62	\$8,221,651.71	-\$1,556,611.91	0.01	
\$9,778,263.62	\$8,221,651.71	-\$1,556,611.91	0.01	

# Tesorería Municipal de Torreón

Estado de Egresos Presupuestal Periódico por Departamento

CUENTA PÚBLICA CORRESPONDIENTE A AGOSTO DEL 2013

Ejercicio: 2013

Periodo (AGOSTO)		
Ejercicio	Modificado	Variación %

Concepto
----------

Acumulado (AGOSTO)		
Ejercicio	Modificado	Variación %

## Gran total por capítulo

Ejercicio	Modificado	Variación	%
46,154,007.77	52,498,400.59	6,344,392.82	0.01
4,318,226.51	7,382,679.66	3,064,453.15	0.01
48,189,394.31	178,165,078.44	129,975,684.13	0.00
31,321,415.39	25,034,468.38	-6,286,957.01	0.00
4,725,481.26	7,729,162.25	3,003,680.99	0.00
28,483,134.20	40,001,174.01	11,518,039.81	0.02
4,685,056.62	12,951,860.63	8,266,804.11	0.03
\$167,876,715.96	\$323,762,813.96	\$155,886,098.00	

Concepto
1000 SERVICIOS PERSONALES
2000 MATERIALES Y SUMINISTROS
3000 SERVICIOS GENERALES
4000 TRANSFERENCIAS
5000 BIENES MUEBLES E INMUEBLES
6000 INVERSION PUBLICA
9000 DEUDA PUBLICA.

Ejercicio	Modificado	Variación	%
\$375,155,795.39	\$386,255,500.89	\$11,099,705.50	0.01
\$33,984,089.45	\$77,930,769.91	\$43,946,680.46	0.05
\$259,467,789.98	\$437,667,970.59	\$178,200,180.61	0.14
\$252,965,214.84	\$238,360,976.26	-\$14,604,238.58	0.00
\$9,321,544.84	\$34,087,610.12	\$24,766,065.28	0.00
\$150,496,489.83	\$363,170,667.12	\$212,674,167.29	0.03
\$21,087,123.87	\$33,076,860.63	\$11,989,736.76	0.01
1,102,478,048.20	\$1,570,550,345.52	\$468,072,297.32	



# Tesorería Municipal de Torreón

## Presupuesto Comparativo por Objetivos, Estrategias y Programas

DEL 1 DE ENERO AL 31 DE AGOSTO DE 2013

CLASIFICACIÓN	CONCEPTO	MODIFICADO	EFECTUADO	DISPONIBLE
		PRESUPUESTO	PRESUPUESTO	PRESUPUESTO
		%	%	%


101	ESTIMULO DEL DESARROLLO ECONOMICO INDUSTRIAL, COMERCIAL Y TU	5,053,380.69	3,373,302.28	1,680,078.41	0.36%	66.75%
01	ATRACCION DE INVERSION NACIONAL Y EXTRANJERA	40,000.00	3,373,302.28	1,680,078.41	0.36%	66.75%
04	PROMOCION TURISTICA	5,013,380.69	40,000.00	0.00	0.00%	100.00%
<b>SOCIAL</b>						
201	ACTUALIZAR Y MANTENER VIGENTE EL PLAN DE DESARROLLO URBANO.	686,103,289.27	3,333,302.28	1,680,078.41	0.36%	66.49%
11	DESARROLLO URBANO ORDENADO	194,321,113.45	67,335,377.31	334,439,445.24	71.45%	51.26%
203	DESARROLLAR LAS ACTIVIDADES DE PROTECCION CIVIL.	194,321,113.45	67,335,377.31	126,985,736.14	27.13%	34.65%
13	ECOLOGIA	4,628,268.79	4,209,298.63	418,970.16	0.09%	90.95%
204	DIRUSION DE ASUNTOS PÚBLICOS A LA COMUNIDAD.	4,628,268.79	4,209,298.63	418,970.16	0.09%	90.95%
14	PREVENCIÓN Y CONTROL DE SINIESTROS.	428,003.00	220,388.40	207,614.60	0.04%	51.49%
205	FOMENTAR LA RECREACIÓN Y CULTURA.	428,003.00	220,388.40	207,614.60	0.04%	51.49%
16	EDUCACIÓN.	55,987,442.43	32,833,824.76	23,153,617.67	4.95%	58.64%
17	RECREACIÓN Y CULTURA	46,234,019.02	28,376,392.41	17,857,626.61	3.82%	61.38%
207	FOMENTO DEL DEPORTE.	9,753,423.41	4,457,432.35	5,295,991.06	1.13%	45.70%
19	DEPORTE	813,580.00	578,431.17	235,148.83	0.05%	71.10%
210	MAYOR SEGURIDAD PÚBLICA.	813,580.00	578,431.17	235,148.83	0.05%	71.10%
22	SEGURIDAD PÚBLICA.	125,228,054.26	98,870,594.26	26,357,460.00	5.63%	78.95%
211	MEJOR CALIDAD DE VIDA.	125,228,054.26	98,870,594.26	26,357,460.00	5.63%	78.95%
23	ASISTENCIA SOCIAL.	90,767,586.94	40,044,129.21	50,723,457.73	10.84%	44.12%
212	MEJORES SERVICIOS PÚBLICOS.	90,767,586.94	40,044,129.21	50,723,457.73	10.84%	44.12%
25	PRESTACION Y ADMINISTRACION DE LOS SERVICIOS PUBLICOS	213,929,240.39	107,571,800.29	106,357,440.10	22.72%	50.28%
26	MEJOR IMAGEN DE LA COMUNIDAD.	154,031,092.28	88,554,944.53	65,476,147.75	13.99%	57.49%
27	SERVICIOS PÚBLICOS.	42,478,649.65	16,727,154.18	25,751,495.47	5.50%	39.38%
28	VIALIDAD URBANA.	278,000.00	85,120.00	192,880.00	0.04%	30.62%
<b>ADMINISTRATIVO</b>						
308	ESTABLECER Y EVALUAR PERIODICAMENTE EL DESEMPEÑO ADMINISTRAT	17,141,498.46	2,204,581.58	14,936,916.88	3.19%	12.86%
39	EVALUACIÓN DEL DESEMPEÑO DE LOS SERVIDOR	877,930,100.44	746,721,344.57	131,208,755.87	28.03%	85.05%
313	MODERNIZACIÓN DE LA ADMINISTRACIÓN MUNICIPAL.	0.00	0.00	0.00	0.00%	0.00%
44	MODERNIZACIÓN DE LA ADMINISTRACIÓN.	0.00	0.00	0.00	0.00%	0.00%
45	PADRÓN DE PROVEEDORES MUNICIPAL.	2,054,821.27	1,711,102.61	343,718.66	0.07%	83.27%
314	ADMINISTRACIÓN HONESTA Y EFICIENTE	1,794,886.30	1,455,717.03	339,169.27	0.07%	81.10%
46	GASTOS DE LA ADMINISTRACION POR LA FUNCION PUBLICA	259,934.97	255,385.58	4,549.39	0.00%	98.25%
59	INVERSIONES EN ACTIVOS	852,933,938.10	745,010,241.96	130,865,037.21	27.96%	85.00%
<b>TOTAL</b>		22,941,341.07	7,396,785.00	15,544,556.07	3.32%	86.48%
<b>TOTAL</b>		1,463,575.12	719,557.32	744,017.80	0.16%	49.16%



# Tesorería Municipal de Torreón

## Presupuesto Comparativo por Objetivos, Estrategias y Programas

DEL 1 DE ENERO AL 31 DE AGOSTO DE 2013



CONCEPTO	MODIFICADO		EMERGENCIA		DISPONIBLE	
	PREVISTO	%	PREVISTO	%	PREVISTO	%
409 TRANSPARENTAR LAS ACCIONES DE GOBIERNO	1,463,575.12	0.09%	719,557.32	0.07%	744,017.80	0.16%
56 DIFUSIÓN DE LAS ACCIONES DE GOBIERNO	1,463,575.12	0.09%	719,557.32	0.07%	744,017.80	0.16%
<b>TOTAL GENERAL</b>	<b>\$1,570,550,345.52</b>	<b>100.00%</b>	<b>\$1,102,478,048.20</b>	<b>100.00%</b>	<b>\$468,072,297.32</b>	<b>100.00%</b>
						<b>49.16%</b>
						<b>49.16%</b>
						<b>49.16%</b>
						<b>70.20%</b>

# Tesorería Municipal de Torreón

Presupuesto por Programa  
NIVEL DEPARTAMENTO  
DEL 1 DE ENERO AL 31 DE AGOSTO DE 2013

PROGRAMA DEPARTAMENTO DE PROMOCION	MODIFICADO PRESUPUESTO	EJERCIDO PRESUPUESTO	DISPONIBLE		% EJERCIDO/ MODIFICADO
			%	PRESUPUESTO	
017 ATRAGACION DE INVERSION NACIONAL Y EXTRANJERA	40,000.00	40,000.00	0.00%	0.00	100.00%
3702 RADIO TORREON	40,000.00	40,000.00	0.00%	0.00	100.00%
003 PROY. PINTA TU MUSICA 2013	40,000.00	40,000.00	0.00%	0.00	100.00%
004 PROMOCION TURISTICA	5,013,380.69	3,333,302.28	0.30%	1,063,854.25	66.49%
1401 TESORERIA	200,000.00	200,000.00	0.02%	0.00	100.00%
012 PROYECTO SN MUSEO AROCENA	200,000.00	200,000.00	0.02%	0.00	100.00%
3701 DIRECCION COMUNICACION SOCIAL Y RELACIONES PUBLICAS	380,000.00	380,000.00	0.03%	0.00	100.00%
027 VIDEO EQUIPOS LAGUNA PROYECTO "PROMOCION A CAÑON DE JIMULCO 2013"	380,000.00	380,000.00	0.03%	0.00	100.00%
3904 FOMENTO ECONOMICO Y TURISTICO	4,433,380.69	2,753,302.28	0.25%	1,063,854.25	62.10%
001 PASEO COLON 2013	4,070,066.69	2,414,502.28	0.22%	1,042,653.21	59.32%
002 SERVICIO DE TREN INFANTIL PASEO COLON 2013	3,313.00	0.00	0.00%	0.04	0.00%
003 SERVICIO DE CANCHA DE FUTBOL RAPIDO PASEO COLON 2013	1.00	0.00	0.00%	1.00	0.00%
005 ANIVERSARIO PASEO COLON 2013	290,000.00	290,000.00	0.03%	0.00	100.00%
006 "INFORMACION AL VISITANTE, SEMANA SANTA 2013"	50,000.00	48,800.00	0.00%	1,200.00	0.00%
007 PROGRAMA DE VERANO 2013 "VISITA TORREON...TE SORPRENDERA"	20,000.00	0.00	0.00%	20,000.00	0.00%
0901 DIRECCION DE OBRAS PUBLICAS	199,321,113.45	67,335,377.31	6.11%	125,476,830.92	34.65%
023 ML-041-12 ADECUACION, ACTUALIZACION Y ELABORACION DE EXPEDIENTES TECNICOS PARA EL	147,720,724.25	22,526,997.39	2.04%	123,684,821.64	26.09%
030 ML-021-11 CONSTRUCCION DE PASO VEHICULAR DERRAMIDO EN CARRETERA TORREON SAN PEDR	543,271.50	543,271.50	0.05%	0.00	100.00%
031 ML-022-11 MODERNIZACION DE LA AUTORISTA TORREON SAN PEDRO (NUEVO ESTADIO CORONA	66,686,930.96	2,460,192.45	0.22%	64,226,738.51	13.53%
032 ML-032-11 CONSTRUCCION DEL SISTEMA VEHICULAR LA ALIANZA	60,490,521.79	1,801,102.62	0.16%	58,689,419.17	2.98%
0903 FONDOS P/INFRAESTRUCT.SOC. MPAL.	20,000,000.00	17,722,430.82	1.27%	768,653.96	88.61%
083 DUPLICADO	0.00	0.00	0.00%	0.00	0.00%
0904 FONDOS P/FORTALECIMIENTO MPAL.	0.00	0.00	0.00%	0.00	0.00%
008 FF-017-12 PERFORACION DE POZO PROFUNDO DE ABSORCION "LAS FUENTES"	46,600,389.20	44,808,379.92	4.06%	1,792,009.28	0.38%
009 FF-032-11 CONSTRUCCION DE BOSQUE URBANO SEGUNDA ETAPA TORREON.	2,519,850.46	2,519,850.45	0.23%	0.01	100.00%
016 FF-004-12 CONSTRUCCION DE LA EXPLANADA DE LA GRAN PLAZA TORREON	7,148,850.36	7,148,818.77	0.65%	31.59	100.00%
017 FF-001-13 SUMINISTRO Y COLOCACION DE PASTO, PALMAS Y ARBOLES EN EL BOSQUE URBANO TC	10,365,889.41	10,365,889.40	0.94%	0.01	100.00%
021 FF-003-13 CONSTRUCCION DE EMISOR A PRESION DE 10" DE DIAMETRO PROVENIENTES DEL CARC.	15,211,417.89	15,211,417.89	1.38%	0.00	100.00%
022 FF-009-13 CONSTRUCCION DE TROLESA UBICADA EN EL BOSQUE URBANO LAS ETNIAS EN COL. LA	694,757.95	694,757.95	0.06%	0.00	100.00%
023 FF-005-13 CONSTRUCCION DE EMISOR A PRESION DE 10" DE DIAMETRO PROVENIENTES DEL CARC.	2,750,495.48	2,748,610.90	0.25%	1,884.58	99.93%
028 FF-005-13 INSTALACION Y SUMINISTRO DE EQUIPAMIENTO JUEGOS INFANTILES Y COLOCACION D	2,561,097.36	2,561,097.36	0.23%	0.00	100.00%
029 FF-010-13 CONSTRUCCION DE TUNELES, MONTICULOS, ACABADOS GENERALES Y MISCELANEOS E	3,032,170.45	2,474,044.88	0.22%	558,125.57	0.12%
0801 DIRECC.GRAL.DEL MEDIO AMBIENTE	4,628,268.79	4,209,298.63	0.38%	418,970.16	81.59%
002 PROGRAMA "RESGUARDO DE FAUNA EN EL PARQUE URBANO DE TORREON DE ENERO A JULIO D	403,315.36	278,598.80	0.03%	124,716.56	69.08%
003 BIODIVERSIDAD MUNICIPAL 2013	229,315.36	104,598.80	0.01%	124,716.56	45.61%
0903 FONDOS P/INFRAESTRUCT.SOC. MPAL.	174,000.00	174,000.00	0.02%	0.00	100.00%
051 CO-030-13 DEMOLICION Y CONSTRUCCION DE BARDAS PERIMETRALES EN ESC. GRAL. NO. 2 FEDER	624,953.43	330,699.83	0.03%	294,253.60	52.92%

# Tesorería Municipal de Torreón

Presupuesto por Programa

NIVEL DEPARTAMENTO  
DEL 1 DE ENERO AL 31 DE AGOSTO DE 2013

PROGRAMA DEPARTAMENTO PROYECTO	MODIFICADO PRESUPUESTO	%	EJERCIDO PRESUPUESTO	%	DISPONIBLE PRESUPUESTO	%	% EJERCIDO/ MODIFICADO
0904 FONDOS PORTALECIMIENTO MPAL.							
026 FF-011-13 REFORESTACION CON DIVERSOS TIPOS DE ARBOLES EN DISTINTOS PUNTOS DE LA CIUD.	3,600,000.00	0.23%	3,600,000.00	0.33%	0.00	0.00%	100.00%
1301 DIREC. GRAL. DESARROLLO HUMANO							
002 PROY. SIN CONTINGENCIA INVERNAL 2013	428,003.00	0.03%	220,388.40	0.02%	205,109.00	0.04%	51.49%
	428,003.00	0.03%	220,388.40	0.02%	205,109.00	0.04%	51.49%
	46,234,019.02	2.94%	28,376,392.41	2.57%	17,365,951.33	3.66%	61.38%
0901 DIRECCION DE OBRAS PUBLICAS							
042 ML-033-13 CONSTRUCCION DE AULA DE USOS MULTIPLES Y AULA DE COMPUTO EN INSTITUTO M.	751,033.51	0.05%	225,310.05	0.02%	525,723.46	0.11%	30.00%
	751,033.51	0.05%	225,310.05	0.02%	525,723.46	0.11%	30.00%
0903 FONDOS P/INFRAESTRUCT.-SOC. MPAL.							
003 CO-044-13 CONSTRUCCION DE CANCHAS DE USOS MULTIPLES EN TECHUMBRE EXISTENTE EN ESC	41,087,730.76	2.62%	25,028,711.90	2.27%	16,059,018.86	3.39%	60.92%
004 CO-023-13 CONSTRUCCION DE AULA DE USOS MULTIPLES DE 8X12 EN ESC. SEC. TECNICA NO. 77 U	402,920.20	0.03%	368,943.61	0.03%	33,976.59	0.01%	91.57%
008 CO-072-13 CONSTRUCCION DE BARDAS PERIMETRALES Y BANQUETAS Y DEMOLICION DE LAS QU	755,693.11	0.05%	640,867.39	0.06%	114,825.72	0.02%	84.81%
009 CO-028-13 CONSTRUCCION DE BARDAS PERIMETRALES MIXTAS Y CONTRABARDAS EN J.N. MIGUI	847,318.45	0.05%	722,126.22	0.07%	125,192.23	0.03%	85.23%
017 CO-021-13 CONSTRUCCION DE AULA DE USOS MULTIPLES DE 8*12 UBIC. EN ESC. PRIM. FEDERALIZ	602,656.23	0.04%	438,063.14	0.04%	164,593.09	0.03%	72.69%
018 CO-070-13 CONSTRUCCION DE BARDAS PERIMETRALES Y DEMOLICION DE BARDAS EN MAL ESTAI	760,008.37	0.05%	616,440.59	0.06%	143,567.78	0.03%	81.11%
019 CO-022-13 CONSTRUCCION DE AULA DE USOS MULTIPLES DE 8 X 12 EN ESC. PRIM. OFICIAL ANTONI	783,045.73	0.05%	517,529.90	0.05%	267,515.83	0.06%	65.92%
020 CO-019-13 CONSTRUCCION DE MODULO DE SANITARIOS EN J.N.20 DE NOVIEMBRE UBIC. EN CALZ.	749,784.42	0.05%	441,733.72	0.04%	308,050.70	0.06%	58.91%
021 CO-054-13 CONSTRUCCION DE TECHUMBRE DE ESC. PRIM. OFICIAL RAMON LOPEZ VELAZQUEZ UBIC.	610,419.29	0.04%	361,857.68	0.03%	248,561.61	0.05%	59.28%
022 CO-042-13 CONSTRUCCION DE TECHUMBRE EN ESC. SEC. TECNICA NO.71 UBIC. EN C. NADO SIN C	750,043.19	0.05%	336,888.38	0.03%	413,154.81	0.09%	44.92%
023 CO-035-13 CONSTRUCCION DE BARRA PERIMETRAL EN J.N.MARCO MOSHNSKY UBIC. EN CERRO	1,017,745.98	0.06%	867,025.03	0.08%	150,720.95	0.03%	85.19%
024 CO-024-13 CONSTRUCCION DE AULA DE USOS MULTIPLES DE 8X12 EN ESC. PRIM. MTRQ. RAUL ISI	489,892.43	0.03%	488,643.61	0.04%	1,248.82	0.00%	99.75%
029 CO-055-13 CONSTRUCCION DE TECHUMBRE EN ESC. SEC. GENERAL NO. 14 T.M. UBIC. EN HACIEND	759,116.77	0.05%	478,443.52	0.04%	280,673.25	0.06%	63.03%
030 CO-063-13 CONSTRUCCION DE TECHUMBRE EN ESC. PRIM. NUEVA CREACION UBIC. EN C. OKAYVA	840,414.90	0.05%	840,315.01	0.08%	99.89	0.00%	99.99%
031 CO-024-13 CONSTRUCCION DE AULA DE USOS MULTIPLES DE 8*12 EN ESC. PRIM. MTRQ. RAUL ISI	747,186.31	0.05%	740,889.46	0.07%	6,296.85	0.00%	99.16%
032 CO-004-13 AMPLIACION DE RED DE AGUA POTABLE EN SECTOR COMPRENDIDO ENTRE C.24 DE FB	759,116.77	0.05%	0.00	0.00%	759,116.77	0.16%	0.00%
033 CO-029-13 DEMOLICION Y CONSTRUCCION DE BARDAS PERIMETRALES EN MAL ESTADO EN ESC.	473,253.78	0.03%	472,338.89	0.04%	914.89	0.00%	99.81%
034 CO-033-13 DEMOLICION Y CONSTRUCCION DE BARRA PRINCIPAL Y POSTERIOR EN MAL ESTADO E	894,824.87	0.06%	712,868.11	0.06%	181,956.76	0.04%	79.67%
035 CO-053-13 CONSTRUCCION DE TECHUMBRE EN ESC. PRIM. CIVENTE VALDEZ VALDEZ UBIC. EN C	579,900.01	0.04%	453,673.63	0.04%	126,226.38	0.03%	78.23%
036 CO-037-13 CONSTRUCCION DEL MODULO DE SANITARIOS EN JARDIN DE NIÑOS ENRIQUE PESTALC	736,835.34	0.05%	622,225.39	0.06%	114,599.95	0.02%	84.45%
037 CO-058-13 REHABILITACION DE TECHUMBRE EXISTENTE Y CONSTRUCCION DE RAMPA PARA AC	604,755.01	0.04%	341,948.90	0.03%	262,806.11	0.06%	56.54%
038 CO-025-13 CONSTRUCCION DE AULA PARA CENTRO DE COMPUTO DE 8 X 12 EN ESC. PRIM. GRAL. A	79,000.03	0.01%	78,903.32	0.01%	96.71	0.00%	99.88%
039 CO-034-13 CONSTRUCCION DE BARRA POSTERIOR EN ESC. PRIM. DR. GABINO BARRERA UBIC. EN C	779,999.74	0.05%	233,999.92	0.02%	545,999.82	0.12%	30.00%
040 CO-045-13 DEMOLICION Y CONSTRUCCION DE CANCHAS DE USOS MULTIPLES EN TECHUMBRE EX	275,039.12	0.02%	275,039.12	0.02%	0.00	0.00%	100.00%
041 CO-067-13 CONSTRUCCION DE BARDAS Y CONTRABARDAS PERIMETRALES EN ESC. PRIM. LIBERAC	390,022.74	0.02%	335,406.05	0.03%	54,616.69	0.01%	86.00%
042 CO-077-13 CONSTRUCCION DE AULA DE USOS MULTIPLES EN J.N. FUNDADORES DE TORREON, UBI	727,960.05	0.05%	0.00	0.00%	325,239.36	0.07%	0.00%
043 CO-073-13 SUMINISTRO DE MALLA CICLONICA EN BARDAS PERIMETRALES EN ESC. PRIM. FELICIT	139,660.39	0.01%	339,893.07	0.03%	388,066.98	0.08%	46.69%
044 CO-031-13 CONSTRUCCION DE BARDAS Y BANQUETAS EXTERIORES Y DEMOLICION DE LAS EXIST	508,736.12	0.03%	139,660.37	0.01%	0.02	0.00%	100.00%
045 CO-051-13 CONSTRUCCION DE TECHUMBRE EN J.N. NUEVA CREACION UBIC. EN PASO DE LOS TA	740,666.40	0.05%	152,620.84	0.01%	356,115.28	0.08%	30.00%
046 CO-081-13 CONSTRUCCION DE TECHUMBRE Y COMPLEMENTO DE PATIO CIVICO EN J.N. YOLOTZI	604,917.88	0.04%	634,702.08	0.06%	105,984.32	0.02%	85.69%
			182,975.36	0.02%	421,942.52	0.09%	30.25%

# Tesorería Municipal de Torreón

Presupuesto por Programa

NIVEL DEPARTAMENTO

DEL 1 DE ENERO AL 31 DE AGOSTO DE 2013

PROGRAMA DEPARTAMENTO PROYECTO	MODIFICADO PRESUPUESTO	EJERCIDO PRESUPUESTO	DISPONIBLE PRESUPUESTO	%		% EJERCIDO/ MODIFICADO
				MODIFICADO	EJERCIDO	
047 CO-066-13 REMODELACION Y REHABILITACION D EBARDA EN ACCESO PRINCIPAL, ASI COMO SOB	315,038.69	94,511.61	220,527.08	0.02%	0.01%	30.00%
048 CO-061-13 CONSTRUCCION DE TECHUMABRE EN J.N. INDEPENDENCIA UBIC. EN C. EMBENADA COL	484,960.85	321,368.87	163,591.98	0.03%	0.03%	66.27%
049 CO-041-13 CONSTRUCCION DE CANCHA DE USOS MULTIPLES EN ESC. PRIM. LIC. JUAN ANTONIO D	346,581.43	275,426.33	71,155.10	0.02%	0.02%	79.47%
050 CO-027-13 CONSTRUCCION DE BARDAS PERIMETRALES LATERALES EN ESC. PRIM. EMANCIPACIO	103,994.91	103,994.89	0.02	0.01%	0.00%	100.00%
052 CO-026-13 CONSTRUCCION DE AULA PARA CENTRO DE COMPUTO DE 8 X 12 EN ESC. DEL EDO. PRO	779,997.42	233,999.23	545,998.19	0.05%	0.02%	30.00%
053 CO-079-13 CONSTRUCCION DE CANCHA DE USOS MULTIPLES EN ESC. PRIM. IGNACIO MANUEL AL	329,978.47	324,033.62	5,944.85	0.02%	0.03%	98.20%
054 CO-049-13 CONSTRUCCION DE TECHUMBRE EN ESC. SEC. GENERAL NO. 11 UBIC. EN CANAL DE LA	999,725.25	0.00	999,725.25	0.06%	0.00%	0.00%
055 CO-071-13 CONSTRUCCION DE BARDAS Y BANQUETAS PERIMETRALES EN J.N. ROSAURA ZAPATA I	700,314.61	425,748.48	274,566.13	0.04%	0.04%	60.79%
056 CO-076-13 SUMINISTRO E INSTALACION DE LUMINARIAS MALLA SOMBRA Y PINTURA EN TECHUM	170,625.63	51,187.69	119,437.94	0.01%	0.00%	30.00%
057 CO-074-13 ELEVAR LAS BARDAS SUMINISTRO E INSTALACION DE MALLA CICLONICA EN LAS BARD	506,998.94	490,700.48	16,298.46	0.03%	0.04%	96.79%
058 CO-065-13 CONSTRUCCION DE BARDAS PERIMETRALES EN J.N. EJERCITO MEXICANO IBIC. EN CAL	818,426.91	618,750.88	199,676.03	0.05%	0.06%	75.60%
060 CO-015-13 AMPLIACION DE RED DE DRENAJE SANITARIO EN SECTOR COMPRENDIDO ENTRE C.24 D	902,725.04	902,725.04	0.00	0.06%	0.08%	100.00%
061 CO-032-13 CONSTRUCCION DE BARDA FRONTAL EN J.N. SALVADOR NOVO UBIC. EN CALLE TALEG.	288,964.21	288,925.63	38.58	0.02%	0.03%	99.99%
062 CO-064-13 CONSTRUCCION DE TECHUMBRE EN ESC. CENTENARIO DE LA REVOLUCION MEXICAN	1,005,501.33	804,389.69	201,111.64	0.06%	0.07%	80.00%
063 CO-020-13 REMODELACION Y REHABILITACION DE SERVICIOS SANITARIOS EN ESC. PRIM. COAHUI	220,233.45	161,375.16	58,858.29	0.01%	0.01%	73.27%
064 CO-059-13 DEMOLICION Y CONSTRUCCION DE BARDA PERIMETRAL EN ESC. PRIM. ORICAL MIGUE	340,128.18	102,038.45	238,089.73	0.02%	0.01%	30.00%
065 CO-043-13 DEMOLICION Y CONSTRUCCION DE CANCHA DE USOS MULTIPLES EN TECHUMBRE EXIS	304,464.52	296,614.62	7,849.90	0.02%	0.03%	97.42%
066 CO-069-13 CONSTRUCCION DE BARDAS PERIMETRALES Y SUMINISTRO E INSTALACION DE MALL	548,134.07	164,440.22	383,693.85	0.03%	0.01%	30.00%
067 CO-040-13 DEMOLICION Y CONSTRUCCION DE BANQUETAS INTERIORES EN J.N. CUAUHTEMOC UB	440,388.55	0.00	440,388.55	0.03%	0.00%	0.00%
068 CO-036-13 CONSTRUCCION DE BARDAS PERIMETRALES Y LATERAL QUE COLINDA CON PERIF. EN I	994,164.90	298,249.47	695,915.43	0.06%	0.03%	30.00%
069 CO-046-13 CONSTRUCCION DE CANCHA DE USOS MULTIPLES EN ESC. PRIM. PROF. VICTOR GARC	344,992.07	344,931.01	61.06	0.02%	0.03%	99.98%
070 CO-075-13 SUMINISTRO E INSTALACION DE LUMINARIAS, MALLA SOMBRA Y PINTURA EN TECHUM	181,824.87	181,824.00	0.87	0.01%	0.02%	100.00%
071 CO-060-13 CONSTRUCCION DE TECHUMBRE EN J.N. CENTERVARIO ROTARIO EN LAGO ERIE Y LAGO	745,366.05	564,210.68	181,155.37	0.05%	0.05%	75.70%
072 CO-083-13 CONSTRUCCION DE ANDADORES INCLUYENDO DEMOLICIONES EN ESC. PRIMARIA TOR	1,296,697.52	389,099.26	907,898.26	0.08%	0.04%	30.00%
073 CO-052-13 CONSTRUCCION DE TECHUMBRE EN ESC. PRIM. NUEVA CREACION UBIC EN PASO DE L	1,249,613.06	1,247,997.62	1,615.44	0.08%	0.11%	90.87%
074 CO-039-13 DEMOLICION Y CONSTRUCCION DE BANQUETAS PERIMETRALES EXTERIORES EN EL J	55,995.59	55,995.59	0.00	0.00%	0.01%	100.00%
075 CO-038-13 DEMOLICION Y CONSTRUCCION DE BARDAS PERIMETRALES INTERIORES EN MAL ESTVA	228,990.35	68,697.11	160,293.24	0.01%	0.01%	30.00%
076 CO-080-13 REMODELACION Y REHABILITACION DE FACHADA SUMINISTRO E INSTALACION DE PR	96,432.49	28,929.75	67,502.74	0.01%	0.00%	30.00%
077 CO-017-13 CONSTRUCCION DEL MODULO DE SANITARIOS EN JARDIN DE NIÑOS MARGARITA MAZ	620,343.87	186,103.20	434,240.67	0.04%	0.02%	30.00%
078 CO-018-13 REMODELACION Y REHABILITACION DE SERVICIOS SANITARIOS EN ESC. PRIM. FRANCI	100,125.33	30,037.60	70,087.73	0.01%	0.00%	30.00%
079 CO-082-13 REMODELACION Y REHABILITACION DESERVICIOS SANITARIOS EN ESC. PRIM. FRANCIS	291,450.16	249,116.60	42,333.56	0.02%	0.02%	85.47%
080 CO-050-13 CONSTRUCCION DE TECHUMBRE EN ESC. PRIM. DON MARIANO MATAMOROS UBIC. EN I	1,249,982.44	993,598.31	256,384.13	0.08%	0.09%	79.49%
081 CO-048-13 CONSTRUCCION DE TECHUAMBRE EN JARDINES DE NIÑOS MANUEL ACUÑA UBIC. EN C	1,000,417.08	0.00	1,000,417.08	0.06%	0.00%	0.00%
082 CO-068-13 CONSTRUCCION DE BARDAS PERIMETRALES Y SOBRE ELEVACION DE MUROS EXISTEN	453,945.86	136,183.76	317,762.10	0.03%	0.01%	30.00%
084 CO-078-13 DEMOLICION Y CONSTRUCCION DE BARDAS EN J.N. HEROES DE CHAVULTEPEC UBIC. E	381,541.66	0.00	381,541.66	0.02%	0.00%	0.00%
085 CO-047-13 CONSTRUCCION DE TECHUMBRE EN ESC. PRIM. MARIA DEL CARMEN ASPE PICO UBIC. E	1,015,136.13	811,971.96	203,164.17	0.06%	0.07%	79.99%
086 CO-056-13 CONSTRUCCION D ETECHUMBRE EN J.N. ESPAÑA UBIC. EN C. JUAN PABLOS Y AVE. ALL	488,699.76	146,669.92	342,229.84	0.03%	0.01%	30.00%
087 CO-084-13 CONSTRUCCION DE BANDA PERIMETRAL EN ESC PRIM DESPERTAR LAGUNERO. DOMICI	935,571.60	0.00	935,571.60	0.06%	0.00%	0.00%
088 CO-062-13 CONSTRUCCION DE TECHUMBRE EN ESC. PRIM. LUIS DONALDO COLOSIO UBIC. EN C. D	1,010,574.52	798,842.86	211,731.66	0.06%	0.07%	79.05%



# Tesorería Municipal de Torreón

Presupuesto por Programa  
NIVEL DEPARTAMENTO  
DEL 1 DE ENERO AL 31 DE AGOSTO DE 2013

PROGRAMA DEPARTAMENTO PROYECTO	MODIFICADO/ PRESUPUESTO	%	EJERCIDO PRESUPUESTO	%	DISPONIBLE PRESUPUESTO	%	% EJERCIDO/ MODIFICADO
6004 FONDOS P/FORTALECIMIENTO MPAL.	773,881.75	0.05%	0.00	0.00%	773,881.75	0.16%	0.00%
025 EF-020-13 TRABAJOS DE PAVIMENTACION, BANQUETAS, TECHUMBRE Y SISTEMA DE SEGURIDAD E	773,881.75	0.05%	0.00	0.00%	773,881.75	0.16%	0.00%
1304 ATENCION A LA JUVENTUD	242,000.00	0.02%	242,000.00	0.03%	0.00	0.00%	100.00%
002 CONVENIO PREPA ABIERTA 2010-2013	242,000.00	0.02%	242,000.00	0.02%	0.00	0.00%	100.00%
4101 ATENCION CIUDADANA	3,379,373.00	0.22%	2,880,370.46	0.26%	7,337.26	0.00%	85.23%
002 MI ESCUELA SE VE MUY BIEN	3,379,373.00	0.22%	2,880,370.46	0.26%	7,337.26	0.00%	85.23%
005 PISTA DE HIELO 2012	472,178.00	0.03%	445,743.35	0.40%	0.00	1.12%	45.70%
006 CONTRATO 003-CS-TOR-12 CONTENCIÓN DEL "CIRCO NIÑOS FELICES 2012"	363,428.00	0.02%	363,428.00	0.04%	0.00	0.00%	100.00%
003 DIRECCION DE OBRAS PUBLICAS	108,750.00	0.01%	108,750.00	0.03%	0.00	0.00%	100.00%
003 ML-036-12 TRABAJOS DE ACONDICIONAMIENTO Y REHABILITACION EN EL MUSEO DEL ALGODO	102,050.80	0.01%	1,404,879.35	0.13%	2,208,206.06	0.47%	38.88%
008 ML-037-12 COLOCACION DE MALLA CICLONICA EN EL MUSEO DEL FERROCARRIL UBIC. EN BLVD.	61,030.21	0.00%	82,345.29	0.01%	19,705.51	0.00%	80.69%
005 ML-042-12 REMODELACION Y AMPLIACION DE LA ESCUELA MUNICIPAL DE DANZA	3,450,004.40	0.22%	1,261,503.85	0.11%	2,188,500.55	0.46%	36.57%
2607 SERVICIOS GENERALES	0.00	0.00%	0.00	0.00%	0.00	0.00%	0.00%
2901 D. I. F. TORREON	1,800,000.00	0.11%	1,807,350.00	0.16%	-7,350.00	0.00%	100.41%
004 FIESTAS NAVIÑENAS 2012	1,800,000.00	0.11%	1,807,350.00	0.16%	-7,350.00	0.00%	100.41%
3201 DIRECCION MUNICIPAL DE CULTURA	3,868,160.00	0.25%	773,025.00	0.07%	3,095,135.00	0.65%	19.98%
002 REHABILITACION DEL TEATRO ISAURO MARTINEZ(SEGUNDA ETAPA)	2,500,000.00	0.16%	0.00	0.00%	2,500,000.00	0.53%	0.00%
003 ORQUESTA SINFONICA JUVENIL	592,800.00	0.04%	273,025.00	0.02%	319,775.00	0.07%	46.06%
004 CAPACITACION EQUIPAMIENTO PARA EL INSTITUTO DE MUSICA SANTA CECILIA	500,000.00	0.03%	500,000.00	0.05%	0.00	0.00%	100.00%
005 UNIVERSO FANTASTICO	275,360.00	0.02%	0.00	0.00%	275,360.00	0.06%	0.00%
1317 INSTITUTO MPAL. DEL DEPORTE	813,580.00	0.05%	578,431.17	0.05%	156,248.83	0.03%	71.10%
002 OLIMPIADA INFANTIL Y JUVENIL 2013	813,580.00	0.05%	578,431.17	0.05%	156,248.83	0.03%	71.10%
003 CARRERA DE LA CONSTITUCION 2013 5K	163,580.00	0.01%	87,580.00	0.01%	156,248.83	0.00%	53.34%
2272 SEGURIDAD PUBLICA	650,000.00	0.04%	490,851.17	0.04%	0.00	0.03%	75.52%
0501 DIR.GRAL.D.S.P.M. Y P.C.	125,228,054.26	7.97%	98,870,594.26	8.97%	25,516,051.14	5.38%	78.95%
002 ADMINISTRACION DIR. GRAL. D.S.P.M. Y P.C.	66,166,128.71	4.21%	68,177,452.95	6.18%	-2,171,841.10	-0.46%	103.04%
004 EVENTO "DIA DEL POLICIA" 29 ENERO 2013	65,348,965.86	4.16%	67,365,337.75	6.11%	-2,176,888.75	-0.46%	103.09%
005 PROYECTO SIN PATRULLAS SEGURIDAD PUBLICA MANTENIMIENTO 2013	53,001.00	0.00%	48,602.72	0.00%	4,398.28	0.00%	91.70%
0502 POLICIA SERV. ESPECIALES	764,161.85	0.05%	765,512.48	0.07%	649.37	0.00%	99.92%
002 ADMINISTRACION SERV. ESPECIALES	2,218,164.12	0.14%	1,397,179.83	0.13%	821,374.10	0.17%	62.99%
0504 GUIAS VIALES Y DE TURISMO	2,218,164.12	0.14%	1,397,179.83	0.13%	821,374.10	0.17%	62.99%
002 ADMINISTRACION GUIAS VIALES Y DE TURISMO	6,532,852.64	0.42%	7,647,041.38	0.69%	-1,114,188.74	-0.24%	117.06%
0505 ACADEMIA DE POLICIA	215,963.35	0.01%	233,789.00	0.02%	-16,825.65	0.00%	107.79%
002 ADMINISTRACION ACADEMIA DE POLICIA	215,963.35	0.01%	233,789.00	0.02%	-16,825.65	0.00%	107.79%
0506 H. CUERPO DE BOMBEROS	5,179,033.10	0.33%	6,369,918.47	0.58%	-1,264,408.49	-0.27%	122.99%

# Tesorería Municipal de Torreón

Presupuesto por Programa

NIVEL DEPARTAMENTO

DEL 1 DE ENERO AL 31 DE AGOSTO DE 2013

PROGRAMA DEPARTAMENTO PROYECTO	MODIFICADO PRESUPUESTO	EJERCIDO PRESUPUESTO	DISPONIBLE PRESUPUESTO	% EJERCIDO/ MODIFICADO	PROGRAMA	
					MODIFICADO %	EJERCIDO %
002 ADMINISTRACION DEL CUERPO DE BOMBEROS	5,179,033.10	6,369,918.47	-1,264,408.49	-0.27%	122.99%	
0507 SUBESTACION DE BOMBEROS	660,440.01	646,415.17	14,024.84	0.00%	97.88%	
002 ADMINISTRACION SUBESTACION DE BOMBEROS	660,440.01	646,415.17	14,024.84	0.00%	97.88%	
0509 DIRECCION ADMINISTRATIVA DE SEGURIDAD PUBLICA MUNICIPAL	5,579,215.44	10,808,123.10	-5,228,907.66	-1.10%	193.72%	
002 ADMINISTRACION DIRECCION ADMINISTRATIVA DE SEGURIDAD PUBLICA MUNI	5,579,215.44	10,808,123.10	-5,228,907.66	-1.10%	193.72%	
0915 FONDO SUBSEMUN	37,654,665.89	2,570,083.35	34,684,582.54	7.32%	6.83%	
002 ADMINISTRACION DE FONDO SUBSEMUN	35,643,346.40	1,966,687.50	33,276,658.90	7.02%	5.57%	
006 SUBE-001-13 CONSTRUCCION, MEJORAMIENTO Y AMPLIACION DE INSTALACIONES DE LA DIRECCI	2,011,319.49	603,395.85	1,407,923.64	0.30%	30.00%	
2901 D. I. F. TORREON	1,021,591.00	1,021,591.01	-207,758.70	-0.44%	100.00%	
003 CINTURON DE SEGURIDAD 2013	1,021,591.00	1,021,591.01	-207,758.70	-0.44%	100.00%	
RESISTENCIA SOCIAL	90,767,586.94	40,044,129.21	48,612,347.30	10.25%	44.12%	
0601 SERVICIOS	20,968,279.21	0.00	20,968,279.21	4.42%	0.00%	
002 APOYOS DIVERSOS	20,968,279.21	0.00	20,968,279.21	4.42%	0.00%	
0901 DIRECCION DE OBRAS PUBLICAS	412,287.97	247,264.45	165,023.52	0.33%	59.97%	
007 ML-011-12 REMODELACION DE LOCAL PARA ALBERGAR AREA DE ATENCION AL PUBLICO Y CAPAC	412,287.97	247,264.45	165,023.52	0.33%	59.97%	
0904 FONDOS P/PORTALCEMIMIENTO MPAL.	0.07	0.00	0.07	0.00%	0.00%	
005 APOYOS DIVERSOS	0.07	0.00	0.07	0.00%	0.00%	
0905 PROGRAMA HABITAT	1,795,999.56	0.00	1,767,623.29	0.37%	0.00%	
002 APOYOS DIVERSOS	1,167,103.56	0.00	1,167,103.56	0.25%	0.00%	
016 HA-012-13 NO DE OBRA FEDERAL 05031DSD04 TALLER DE PREVENCION A LA VIOLENCIA COMUNIT.	15,284.00	0.00	14,748.62	0.01%	0.00%	
017 HA-013-13 NO DE OBRA FEDERAL 05031DSD08 CURSO DE PLOMERIA CDC LA ROSITA	29,220.00	0.00	28,151.28	0.01%	0.00%	
018 HA-014-13 NO DE OBRA FEDERAL 05031DSD16 CURSO DE ELECTRICIDAD CALLE BENITO JUAREZ S	63,240.00	0.00	61,521.99	0.01%	0.00%	
019 HA-015-13 NO DE OBRA FEDERAL 05031DSD25 PREVENCION A LA VIOLENCIA COMUNITARIA CALL	60,336.00	0.00	41,466.23	0.01%	0.00%	
020 HA-016-13 NO DE OBRA FEDERAL 05031DSD31 TALLER DE JOYERIA Y BISUTERIA CALLE FCO I MAE	112,968.00	0.00	112,968.00	0.02%	0.00%	
021 HA-017-13 NO DE OBRA FEDERAL 05031DSD32 APOYO A PROMOTORES COMUNITARIOS CALLE JU	162,000.00	0.00	162,000.00	0.03%	0.00%	
022 HA-018-13 NO DE OBRA FEDERAL 05031DSD34 CURSO DE SOLDADURA CDC AMPL SANTIAGO	67,080.00	0.00	65,398.23	0.01%	0.00%	
023 HA-019-13 NO DE OBRA FEDERAL 05031DSD36 CURSO DE CULTORA DE BELLEZA CDC LUIS DONAL.	116,880.00	0.00	113,377.38	0.02%	0.00%	
024 HA-020-13 NO DE OBRA FEDERAL 05031DSD32 TALLER DE EQUIDAD DE GENERO CDC AMPLIACION	0.00	0.00	0.00	0.00%	0.00%	
025 HA-021-13 NO DE OBRA FEDERAL 05031DSD303 TALLER DE PREVENCION DE EMBARAZOS POLIG	0.00	0.00	0.00	0.00%	0.00%	
026 HA-022-13 NO DE OBRA FEDERAL 05031DSD309 TALLER DE PREVENCION DE EMBARAZOS POLIG	0.00	0.00	0.00	0.00%	0.00%	
027 HA-023-13 NO DE OBRA FEDERAL 05031DSD07 TALLER DE AUTOESTIMA CDC AMPLIACION SANTA	0.00	0.00	0.00	0.00%	0.00%	
028 HA-024-13 NO DE OBRA FEDERAL 05031DSD309 PREVENCION A LA VIOLENCIA COMUNITARIA C	0.00	0.00	0.00	0.00%	0.00%	
029 HA-025-13 NO DE OBRA FEDERAL 05031DSD11 TALLER DE PREVENCION DE EMBARAZOS CDC	0.00	0.00	0.00	0.00%	0.00%	
030 HA-026-13 NO DE OBRA FEDERAL 05031DSD12 TALLER DE PREVENCION A LA VIOLENCIA FAMILIA	0.00	0.00	0.00	0.00%	0.00%	
031 HA-027-13 NO DE OBRA FEDERAL 05031DSD13 TALLER DE PREVENCION DE ADICCIONES CDC LA C	0.00	0.00	0.00	0.00%	0.00%	
032 HA-028-13 NO DE OBRA FEDERAL 05031DSD14 CURSO DE REPARACION Y MANTENIMIENTO DE AP	0.00	0.00	0.00	0.00%	0.00%	
033 HA-029-13 NO DE OBRA FEDERAL 05031DSD15 CURSO DE ELABORACION DE DULCES REGIONALES	0.00	0.00	0.00	0.00%	0.00%	
044 HA-040-13 NO DE OBRA FEDERAL 05031DSD30 REGULARIZACION DE CLASES POLIGONOS 5010 CO	888.00	0.00	888.00	0.00%	0.00%	
045 HA-041-13 NO DE OBRA FEDERAL 05031DSD33 TALLER DE PREVENCION DE ADICCIONES	0.00	0.00	0.00	0.00%	0.00%	

# Tesorería Municipal de Torreón

Presupuesto por Programa  
NIVEL DEPARTAMENTO  
DEL 1 DE ENERO AL 31 DE AGOSTO DE 2013

PROGRAMA DEPARTAMENTO PROYECTO	MODIFICADO PRESUPUESTO	%	EJERCIDO PRESUPUESTO	%	DISPONIBLE PRESUPUESTO	%	% EJERCIDO/ MODIFICADO
046 HA-042-13 NO DE OBRA FEDERAL 050351DS035 TECNICAS DE ESTUDIO POLIGONOS 5009 CDC LUIS C	0.00	0.00%	0.00	0.00%	0.00	0.00%	0.00%
016 HA-012-13 NO DE OBRA FEDERAL 050351DS004 TALLER DE PREVENCIÓN A LA VIOLENCIA COMUNI	418,372.00	0.03%	0.00	0.00%	409,586.11	0.09%	0.00%
017 HA-013-13 NO DE OBRA FEDERAL 050351DS008 CURSO DE PLOMERIA CDC LA ROSITA INDEPENDI	10,856.00	0.00%	0.00	0.00%	10,395.11	0.00%	0.00%
018 HA-014-13 NO DE OBRA FEDERAL 050351DS016 CURSO DE ELECTRICIDAD CALLE BENITO JUAREZ S	19,480.00	0.00%	0.00	0.00%	19,047.44	0.00%	0.00%
019 HA-015-13 NO DE OBRA FEDERAL 050351DS025 PREVENCIÓN A LA VIOLENCIA COMUNITARIA CALL	42,160.00	0.00%	0.00	0.00%	42,160.00	0.01%	0.00%
020 HA-016-13 NO DE OBRA FEDERAL 050351DS031 TALLER DE JOYERIA Y BISUTERIA CALLE FCO I MAE	40,224.00	0.00%	0.00	0.00%	38,706.58	0.01%	0.00%
021 HA-017-13 NO DE OBRA FEDERAL 050351DS032 APOYO A PROMOTORES COMUNITARIOS CALLE	75,012.00	0.00%	0.00	0.00%	71,966.95	0.02%	0.00%
022 HA-018-13 NO DE OBRA FEDERAL 050351DS034 CURSO DE SOLDADURA CDC AMP SANTIAGO RAMIR	108,000.00	0.01%	0.00	0.00%	108,000.00	0.02%	0.00%
023 HA-019-13 NO DE OBRA FEDERAL 050351DS036 CURSO DE CULTORA DE BELLEZA CDC LUIS DONAL	44,720.00	0.00%	0.00	0.00%	43,758.92	0.01%	0.00%
024 HA-020-13 NO DE OBRA FEDERAL 050351DS002 TALLER DE EQUIDAD DE GENERO CDC AMPLIACIO	77,920.00	0.00%	0.00	0.00%	75,551.11	0.02%	0.00%
025 HA-021-13 NO DE OBRA FEDERAL 050351DS003 TALLER DE PREVENCIÓN DE EMBARAZOS POLIC	0.00	0.00%	0.00	0.00%	0.00	0.00%	0.00%
026 HA-022-13 NO DE OBRA FEDERAL 050351DS007 TALLER DE AUTOESTIMA CDC AMPLIACION SANTA	0.00	0.00%	0.00	0.00%	0.00	0.00%	0.00%
027 HA-023-13 NO DE OBRA FEDERAL 050351DS009 PREVENCIÓN A LA VIOLENCIA COMUNITARIA C	0.00	0.00%	0.00	0.00%	0.00	0.00%	0.00%
028 HA-024-13 NO DE OBRA FEDERAL 050351DS010 TALLER DE JOVENES EN PAREJA CDC NUEVA ROSIT	0.00	0.00%	0.00	0.00%	0.00	0.00%	0.00%
029 HA-025-13 NO DE OBRA FEDERAL 050351DS011 TALLER DE PREVENCIÓN DE EMBARAZOS CDC AMP	0.00	0.00%	0.00	0.00%	0.00	0.00%	0.00%
030 HA-026-13 NO DE OBRA FEDERAL 050351DS012 TALLER DE PREVENCIÓN A LA VIOLENCIA FAMILIA	0.00	0.00%	0.00	0.00%	0.00	0.00%	0.00%
031 HA-027-13 NO DE OBRA FEDERAL 050351DS013 TALLER DE PREVENCIÓN DE ADICCIONES CDC LA C	0.00	0.00%	0.00	0.00%	0.00	0.00%	0.00%
032 HA-028-13 NO DE OBRA FEDERAL 050351DS014 CURSO DE ELABORACION DE DULCES REGIONALES	0.00	0.00%	0.00	0.00%	0.00	0.00%	0.00%
033 HA-029-13 NO DE OBRA FEDERAL 050351DS015 CURSO DE SERIGRAFIA POLIGONOS 5009 EX	0.00	0.00%	0.00	0.00%	0.00	0.00%	0.00%
034 HA-030-13 NO DE OBRA FEDERAL 050351DS017 TUTORIA DE LECTURA RAPIDA POLIGONOS 5009 EX	0.00	0.00%	0.00	0.00%	0.00	0.00%	0.00%
035 HA-031-13 NO DE OBRA FEDERAL 050351DS018 CURSO DE SERIGRAFIA POLIGONOS 5009 EX	0.00	0.00%	0.00	0.00%	0.00	0.00%	0.00%
036 HA-032-13 NO DE OBRA FEDERAL 050351DS020 CURSO DE GASTRONOMIA POLIGONO 5009 COL J L	0.00	0.00%	0.00	0.00%	0.00	0.00%	0.00%
037 HA-033-13 NO DE OBRA FEDERAL 050351DS022 CURSO DE ELABORACION DE ARTICULOS DE LIMPI	0.00	0.00%	0.00	0.00%	0.00	0.00%	0.00%
038 HA-034-13 NO DE OBRA FEDERAL 050351DS023 TALLER DE MANUALIDADES POLIGONO 5013 REDEN	0.00	0.00%	0.00	0.00%	0.00	0.00%	0.00%
039 HA-035-13 NO DE OBRA FEDERAL 050351DS024 TALLER DE PREVENCIÓN DE EMBARAZOS NO DESE/	0.00	0.00%	0.00	0.00%	0.00	0.00%	0.00%
040 HA-036-13 NO DE OBRA FEDERAL 050351DS026 CURSO DE REPARACION DE CALZADO POLIGONO 5	0.00	0.00%	0.00	0.00%	0.00	0.00%	0.00%
041 HA-037-13 NO DE OBRA FEDERAL 050351DS027 CURSO DE CARPINTERIA LOS POLIGONOS 5009 CDC	0.00	0.00%	0.00	0.00%	0.00	0.00%	0.00%
042 HA-038-13 NO DE OBRA FEDERAL 050351DS028 TALLER DE INGLÉS POLIGONOS EN 5009 COL J LUZ T	0.00	0.00%	0.00	0.00%	0.00	0.00%	0.00%
043 HA-039-13 NO DE OBRA FEDERAL 050351DS029 TALLER DE COMPUTACION POLIGONOS 5009 CDC J L	0.00	0.00%	0.00	0.00%	0.00	0.00%	0.00%
044 HA-040-13 NO DE OBRA FEDERAL 050351DS030 REGULARIZACION DE CLASES POLIGONOS 5010 CO	0.00	0.00%	0.00	0.00%	0.00	0.00%	0.00%
045 HA-041-13 NO DE OBRA FEDERAL 050351DS033 TALLER DE PREVENCIÓN DE ADICCIONES POLIGON	0.00	0.00%	0.00	0.00%	0.00	0.00%	0.00%
046 HA-042-13 NO DE OBRA FEDERAL 050351DS035 TECNICAS DE ESTUDIO POLIGONOS 5009 CDC LUIS I	0.00	0.00%	0.00	0.00%	0.00	0.00%	0.00%
047 HA-043-13 NO DE OBRA FEDERAL 050351DS037 COMPUTACION CDC EIDO LA UNION (CALLE ESPER	0.00	0.00%	0.00	0.00%	0.00	0.00%	0.00%
048 HA-044-13 NO DE OBRA FEDERAL 050351DS038 PREVENCIÓN A LAS ADICCIONES CDC EIDO LA UNI	0.00	0.00%	0.00	0.00%	0.00	0.00%	0.00%
049 HA-045-13 NO DE OBRA FEDERAL 050351DS039 TALLER DE PREVENCIÓN DE EMBARAZOS NO DESE/	0.00	0.00%	0.00	0.00%	0.00	0.00%	0.00%
050 HA-046-13 NO DE OBRA FEDERAL 050351DS040 EQUIDAD DE GENERO POLIGONO 5016 EN LA COL I	0.00	0.00%	0.00	0.00%	0.00	0.00%	0.00%
051 HA-047-13 NO DE OBRA FEDERAL 050351DS041 TALLER DE PREVENCIÓN DE VIOLENCIA COMUNITA	0.00	0.00%	0.00	0.00%	0.00	0.00%	0.00%
052 HA-048-13 NO DE OBRA FEDERAL 050351DS042 CURSO DE PANADERIA Y REPOSTERIA POLIGONO 50	0.00	0.00%	0.00	0.00%	0.00	0.00%	0.00%

# Tesorería Municipal de Torreón

Presupuesto por Programa

NIVEL DEPARTAMENTO

DEL 1 DE ENERO AL 31 DE AGOSTO DE 2013

PROGRAMA DEPARTAMENTO PROYECTO	MODIFICADO PRESUPUESTO	%	EJERCIDO PRESUPUESTO	%	DISPONIBLE PRESUPUESTO	%	% EJERCIDO/ MODIFICADO
053 HA-049-13 NO DE OBRA FEDERAL 050351 DS043 CURSO DE HERRERIA POLIGONO 305019 CDC NUEV	0.00	0.00%	0.00	0.00%	0.00	0.00%	0.00%
0911 RESCATE DE ESPACIOS PUBLICOS FEDERAL	0.08	0.00%	0.00	0.00%	0.08	0.00%	0.00%
002 APOYOS DIVERSOS	0.08	0.00%	0.00	0.00%	0.08	0.00%	0.00%
1301 DIREC. GRAL. DESARROLLO HUMANO	36,250,514.99	2.31%	14,047,644.76	1.27%	22,029,921.96	4.65%	38.75%
003 PROGRAMA-"PINTA TU CASA 2013"	13,882,800.00	0.88%	2,724,940.24	0.25%	11,095,739.74	2.34%	19.63%
004 PROGRAMA-"PINTA TU CASA 2013"	10,492,800.00	0.67%	5,000,484.79	0.45%	5,425,450.96	1.14%	47.66%
005 PROGRAMA-"TINACOS 2013"	10,069,000.00	0.64%	4,867,744.42	0.44%	5,157,291.58	1.09%	48.34%
007 PROGRAMA-"TINACOS 2013"	6,902.00	0.00%	6,902.00	0.00%	0.00	0.00%	100.00%
008 PROYECTO SIN PINTA TU CASA (2011)	699,352.48	0.04%	699,352.40	0.06%	0.08	0.00%	100.00%
009 PROYECTO SIN SUBSIDIO A LA TORTILLA (2012)	1,099,660.51	0.07%	748,220.91	0.07%	351,439.60	0.07%	68.01%
1401 TESORERIA	72,000.00	0.00%	63,720.00	0.01%	7,280.00	0.00%	88.50%
004 APOYO A ESTUDIANTES	72,000.00	0.00%	63,720.00	0.01%	7,280.00	0.00%	88.50%
2901 D. I. F. TORREON	30,850,133.06	1.96%	25,685,500.00	2.33%	3,264,633.06	0.69%	83.26%
002 APOYOS DIVERSOS	30,850,133.06	1.96%	25,685,500.00	2.33%	3,264,633.06	0.69%	83.26%
004 APOYO A ESTUDIANTES	30,850,133.06	1.96%	25,685,500.00	2.33%	3,264,633.06	0.69%	83.26%
002 SECRETARIA PARTICULAR	986,001.00	0.06%	1,618,200.00	0.15%	65,050,483.64	13.72%	57.49%
020 PROGRAMAS REFORESTACION	986,000.00	0.06%	986,000.00	0.09%	0.00	-0.13%	164.12%
003 ALIMENTACION PERSONAL DGSPM GRUPO DE FUERZA DE REACCION	2,686,022.16	0.17%	1,894,481.12	0.17%	791,541.04	0.17%	70.53%
004 GASTOS DE INFORME	1.00	0.00%	632,200.00	0.06%	-632,199.00	-0.13%	70.53%
003 ALIMENTACION PERSONAL DGSPM GRUPO DE FUERZA DE REACCION	2,686,022.16	0.17%	1,894,481.12	0.17%	791,541.04	0.17%	70.53%
004 GASTOS DE INFORME	1.00	0.00%	632,200.00	0.06%	-632,199.00	-0.13%	70.53%
003 ALIMENTACION PERSONAL DGSPM GRUPO DE FUERZA DE REACCION	50,359,753.53	3.21%	27,387,064.80	2.48%	22,852,213.52	4.82%	54.38%
004 DIRECCION DE OBRAS PUBLICAS	717,802.43	0.05%	717,677.57	0.07%	124.86	0.00%	99.98%
010 ML-003-12 CONSTRUCCION DE ESTANQUILLO, ANDADORES, SISTEMA DE ALUMBRADO, AREAS VE	1,015,197.77	0.06%	507,132.48	0.05%	508,065.29	0.11%	49.95%
011 ML-004-13 SUMINISTRO DE MATERIALES EN GRAL. PARA LA REALIZACION DE TRABAJOS DE REHA	331,601.68	0.02%	261,400.58	0.02%	23,440.69	0.00%	78.63%
012 ML-005-13 SUMINISTRO DE MATERIALES Y HERRAMIENTAS EN GENERAL PARA LOS TRABAJOS DE	74,169.17	0.00%	17,317.41	0.00%	56,851.76	0.01%	23.35%
013 ML-006-13 SUMINISTRO DE MATERIALES PARA EQUIPAMIENTO DE CUADRILLAS ENCARGADAS EN	480,714.01	0.03%	476,997.43	0.04%	3,716.58	0.00%	99.23%
014 ML-007-13 SUMINISTRO DE PINTURA Y ACCESORIOS PARA REALIZAR TRABAJOS DE REHABILITACI	382,216.20	0.02%	381,803.56	0.03%	412.64	0.00%	99.89%
015 ML-008-13 SUMINISTRO DE FERTILIZANTES PARA MITO. DE DIVERSAS AREAS VERDES, CORRESPO	699,950.00	0.04%	699,950.00	0.06%	0.00	0.00%	100.00%
016 ML-009-13 MATERIALES EN GENERAL PARA TRABAJOS DE REHABILITACION Y MITO. DE ALUMBR.	7,789,826.94	0.50%	0.00	0.00%	7,789,826.94	1.64%	0.00%
020 ML-018-13 SUMINISTRO DE PINTURAS Y ACCESORIOS QUE INTEGRAN EL PROGRAMA "TU CASA SE	1,343,522.46	0.09%	1,265,362.80	0.11%	78,159.66	0.02%	94.18%
021 ML-012-12 CONSTRUCCION DE BAÑO ANTI-MORTEM RANCHA DE DESCARGA HIDRAULICO EN LAS I	378,415.32	0.02%	300,833.54	0.03%	3,866.98	0.00%	79.50%
026 ML-052-12 CONSTRUCCION DE COLECTOR DE DRENAJE PLUVIAL Y OBRAS COMPLEMENTARIAS E	4,585,438.15	0.29%	4,585,438.15	0.42%	0.00	0.00%	100.00%
033 ML-023-13 MATERIALES EN GENERAL PARA TRABAJOS DE REHABILITACION Y MANTENIMIENTO D	7,190,863.65	0.46%	4,427,003.96	0.40%	2,763,859.69	0.58%	61.56%
034 ML-022-13 SUMINISTRO DE LUMINARIAS PARA SER INSTALADAS EN DISTINTOS PUNTOS DE LA CI	10,000,680.00	0.64%	2,958,112.40	0.27%	7,042,567.61	1.49%	29.58%
036 ML-025-12 CONSTRUCCION DE TECHUMBRE EN CENTRO COMUNITARIO COL. ZARAGOZA SUR	1,000,599.70	0.06%	9,987,600.00	0.91%	13,080.00	0.00%	99.87%
037 ML-024-12 CUADRILLA PARA CABLEADO DE ALUMBRADO PUBLICO EN DISTINTOS PUNTOS DE LA I	1,448,770.08	0.09%	800,434.92	0.07%	200,164.38	0.04%	80.00%
040 ML-026-13 AMPLIACION DE RED DE AGUA POTABLE EN CALLE FILSOFOS ENTRE CALZ. AGROPECI	390,074.52	0.02%	0.00	0.00%	390,074.52	0.08%	0.00%
043 ML-034-13 FABRICACION E INSTALACION DE EQUIPO TIPO INDUSTRIAL DE AIRE LAVADO DE 40.0	230,515.20	0.01%	0.00	0.00%	230,515.20	0.05%	0.00%

# Tesorería Municipal de Torreón

Presupuesto por Programa  
NIVEL DEPARTAMENTO  
DEL 1 DE ENERO AL 31 DE AGOSTO DE 2013

PROGRAMA DEPARTAMENTO PROYECTO	MODIFICADO PRESUPUESTO	EJERCIDO PRESUPUESTO	DISPONIBLE		% EJERCIDO/ MODIFICADO
			%	PRESUPUESTO	
0903 044 ML-032-13 CONSTRUCCION DE OBRAS COMPLEMENTARIAS, ZONA SUR EN AV DE LOS METALES Y FONDOS P/INFRAESTRUCT.SOC. MPAL.	2,298,716.24	0.00	0.00%	2,298,716.24	0.00%
005 CO-005-13 AMPLIACION DE RED DE AGUA POTABLE EN PRIVADA LAGUNA DEL REY COL. VALLE L	2,217,097.85	1,895,885.34	0.17%	321,212.51	0.07%
006 CO-006-13 AMPLIACION DE RED DE AGUA POTABLE EN C. LAGUNA DE LA ROSITA ENTRE C. GEMIN	29,586.44	29,586.44	0.00%	0.00	0.00%
007 CO-008-13 AMPLIACION DE RED DE AGUA POTABLE EN AV. JACINTO CANEK CAMILLO TORRES	70,944.84	70,761.95	0.01%	182.89	0.00%
010 CO-016-13 AMPLIACION DE RED DE DRENAJE SANITARIO EN AV. JACINTO CANEK CAMILLO TORRES	151,012.36	151,008.18	0.01%	4.18	0.00%
011 CO-014-13 AMPLIACION DE RED DE DRENAJE SANITARIO EN AV. JACINTO CANEK COL. CAMILO T	92,989.09	91,697.18	0.01%	1,291.91	0.00%
012 CO-012-13 AMPLIACION DE RED DE DRENAJE SANITARIO EN PRIVADA LAGUNA DEL REY COL. VAL	261,023.36	261,023.77	0.02%	1.39	0.00%
013 CO-013-13 AMPLIACION DE RED DE DRENAJE SANITARIO EN C. LAGUNA DE LA ROSITA ENTRE C. G	53,942.91	53,719.03	0.00%	223.88	0.00%
014 CO-010-13 AMPLIACION DE RED DE AGUA POTABLE EN LINEA PARA REFORZAR LA RED EXISTENT	119,994.50	119,832.57	0.01%	161.93	0.00%
015 CO-009-13 AMPLIACION DE RED DE AGUA POTABLE EN VIVIENDAS COLINDANTES CON FRACCION.	479,901.62	478,889.30	0.04%	1,012.32	0.00%
016 CO-002-13 AMPLIACION DE RED DE AGUA POTABLE EN AV. GUSTAVO DIAZ ORDAZ ENTRE LOPEZ I	27,208.84	0.00	0.00%	27,208.84	0.01%
025 CO-003-13 AMPLIACION DE RED DE AGUA POTABLE EN LINEA PARA REFORZAR LA RED EXISTENT	100,360.69	96,312.43	0.01%	4,048.26	0.00%
026 CO-001-13 AMPLIACION DE RED DE AGUA POTABLE EN C. PROFA. JOSEFINA RODARTE. AV. DEL	175,148.63	175,148.40	0.02%	0.23	0.00%
027 CO-007-13 AMPLIACION DE RED DE AGUA POTABLE EN EL SECTOR DE LOS REUBICADOS EIDO AMI	88,975.47	72,964.54	0.01%	16,010.93	0.00%
028 CO-011-13 AMPLIACION DE RED DE DRENAJE SANITARIO EN CALLE PROFA. JOSEFINA RODARTE I	139,801.17	120,859.73	0.01%	18,941.44	0.00%
029 CO-057-13 SUMINISTRO E INSTALACION DE VITROPISO EN AULAS DIDACTICAS E IMPERMEABILIZA	87,628.04	72,508.45	0.01%	15,119.59	0.00%
0904 FONDOS P/FORTALECIMIENTO MPAL.	338,577.89	101,573.37	0.01%	237,004.52	0.05%
003 ADMNISTRACION FONDOS P/FORTALECIMIENTO	15,708,203.91	15,708,202.88	1.42%	1.03	0.00%
018 FF-005-12 MATERIALES EN GENERAL PARA LA REHABILITACION Y MANTENIMIENTO DE SISTEMA	15,355,501.02	15,355,500.00	1.39%	1.02	0.00%
0905 PROGRAMA HABITAT	352,702.89	352,702.88	0.03%	0.01	0.00%
011 HA-008-13 NO DE OBRA FEDERAL 05031ME033 PAVIMENTACION ASFALTICA CALLE SIN NOMBRE E	160,341.00	0.00	0.00%	160,341.00	0.03%
0910 HABITAT MUNICIPAL	160,341.00	0.00	0.00%	160,341.00	0.02%
011 HA-008-13 NO DE OBRA FEDERAL 05031ME033 PAVIMENTACION ASFALTICA CALLE SIN NOMBRE E	106,894.00	0.00	0.00%	106,894.00	0.02%
0915 FONDO SUBSEMIUN	106,894.00	0.00	0.00%	106,894.00	0.02%
003 SUBSE-001-12 CONSTRUCCION DE BARRA PERIMETRAL DE LA DIRECCION GENERAL DE SEGURIDA	12,561,859.52	2,898,076.73	0.26%	9,663,782.79	2.04%
004 REMANENTE SUBSEMIUN 2011	2,898,379.00	2,898,076.73	0.26%	302.27	0.00%
0916 SUBSEMIUN MUNICIPAL.	9,663,480.52	0.00	0.00%	9,663,480.52	2.04%
002 REMANENTE SUBSEMIUN 2011	3,168,608.26	84,000.00	0.01%	3,084,608.26	0.65%
1101 DIR.GRAL.DE SERV.PUBLICOS	3,168,608.26	84,000.00	0.01%	3,084,608.26	0.65%
002 SERVICIOS DE RENTA MENSUAL DE TANQUE PARA ALMACENAMIENTO DEL DIESEL DUBA/BARRE	11,360.00	83,520.00	0.01%	27,840.00	0.01%
1104 DERECHOS ALUMBRADO PUBLICO	17,801,231.26	83,520.00	0.01%	17,801,231.26	0.01%
001 ADMINISTRACION DERECHO DE ALUMBRADO P	17,801,231.26	83,520.00	0.01%	17,801,231.26	0.01%
1105 RASTRO MUNICIPAL	11,279,000.00	5,255,658.35	0.48%	6,023,341.65	1.27%
003 ADMINISTRACION DE PERSONAL EN EL RASTRO MUNICIPAL (RESES, TERNERAS, CAPRINOS Y OV	174,000.00	0.00	0.00%	174,000.00	0.04%
004 SACRIFICIO DE GANADO EN EL AREA DE CERDOS, RESES Y TERNERAS	8,000,000.00	3,581,190.81	0.32%	4,418,809.19	0.93%
006 LAVADO DE VISCERAS EN LAS AREAS DE RESES Y TERNERAS DEL RASTRO MPAL. 2013	925,000.00	800,400.00	0.07%	124,600.00	0.03%
007 CONTROL DE PLAGAS EN LAS INSTALACIONES DEL RASTRO MPAL. 2013	500,000.00	199,270.60	0.02%	300,729.40	0.06%
008 MANTENIMIENTO PREVENTIVO Y CORRECTIVO DE LAS UNIDADES CONDENSADORAS Y A LOS D	880,000.00	427,262.22	0.04%	452,737.78	0.10%

# Tesorería Municipal de Torreón

Presupuesto por Programa

NIVEL DEPARTAMENTO  
DEL 1 DE ENERO AL 31 DE AGOSTO DE 2013

PROGRAMA SUBPROGRAMA DEPARTAMENTO PROYECTO	MODIFICADO		EJERCIDO		DISPONIBLE		% EJERCIDO/ MODIFICADO
	PRESUPUESTO	%	PRESUPUESTO	%	PRESUPUESTO	%	
009 CONTRATO SIN ASESORIA TECNICA Y SUMINISTRO DE PRODUCTOS QUIMICOS, PARA EL TRATAM	800,000.00	0.05%	247,534.72	0.02%	552,465.28	0.12%	30.94%
1107 DERECHO DE LIMPIEZA	26,216,358.79	1.67%	23,193,568.48	2.10%	3,022,790.31	0.64%	88.47%
001 ADMINISTRACION DERECHO DE LIMPIEZA	26,216,358.79	1.67%	23,193,568.48	2.10%	3,022,790.31	0.64%	88.47%
1201 SECRETARIA AYUNTAMIENTO	511,204.00	0.03%	485,837.40	0.04%	-5,714.30	0.00%	95.04%
002 PROYECTO SIN APOYO ECONOMICO A FAMILIARES DE ELEMENTOS DE D.G.S.P.M.	511,204.00	0.03%	485,837.40	0.04%	-5,714.30	0.00%	95.04%
1401 TESORERIA	1,175,655.00	0.07%	1,175,320.00	0.11%	335.00	0.00%	99.97%
005 HOSPITAL INFANTIL UNIVERSITARIO	250,000.00	0.02%	250,000.00	0.02%	0.00	0.00%	100.00%
006 PARQUE ECOLOGICO FUNDADORES	925,655.00	0.06%	925,320.00	0.08%	335.00	0.00%	99.96%
2602 SUBDIR. DE RECURSOS HUMANOS	2,345,651.00	0.15%	0.00	0.00%	2,345,651.00	0.49%	0.00%
006 UNIFORMES OTOÑO INVIERNO 2013	2,345,651.00	0.15%	0.00	0.00%	2,345,651.00	0.49%	0.00%
3701 DIRECCION COMUNICACION SOCIAL Y RELACIONES PUBLICAS	6,605,851.00	0.42%	4,686,400.00	0.43%	1,645,343.00	0.35%	70.94%
003 INVESTIGACION DE CONTENIDOS	2,422,080.00	0.15%	1,701,720.00	0.15%	720,360.00	0.15%	70.26%
004 PRODUCCION DE VIDEO EXPOMUEBLES 2013	406,000.00	0.03%	406,000.00	0.04%	0.00	0.00%	100.00%
023 LONAS ESPECTACULARES	0.00	0.00%	0.00	0.00%	0.00	0.00%	0.00%
025 RENEN DE LA TORRE RDZ. INTERNET EXTRA DE LA LAGUNA	250,096.00	0.02%	113,680.00	0.01%	136,416.00	0.03%	45.45%
026 IRMA BOLIVAR AYALA EXTRA DE LA LAGUNA	586,960.00	0.04%	320,160.00	0.03%	266,800.00	0.06%	54.55%
028 MARIA ELENA SIFUENTES PERFILES LAGUNEROS	274,340.00	0.02%	149,640.00	0.01%	99,760.00	0.02%	54.55%
029 ESTRUCTURAS Y ANUNCIOS COMARCA PUENTES PEATONALES	1,755,195.00	0.11%	1,447,100.00	0.13%	106,255.00	0.02%	82.45%
030 JUAN NOE FDZ A. ENTRE TODOS	178,640.00	0.01%	0.00	0.00%	178,640.00	0.03%	0.00%
031 MARIA DEL SOCORRO MUÑOZ V. DILO SIN MIEDO	76,560.00	0.00%	38,280.00	0.00%	38,280.00	0.01%	50.00%
032 FRANCISCO HDZ. GONZALEZ, PROGRESO	153,120.00	0.01%	112,520.00	0.01%	40,600.00	0.01%	73.48%
033 ARTURO ESCOBEDO MTZ. TIEMPO DE MATAMOROS	114,840.00	0.01%	41,760.00	0.00%	73,080.00	0.02%	36.36%
034 HERNESTO HDZ. GARCIA DIARIO DEL NAZAS	89,320.00	0.01%	56,840.00	0.01%	32,480.00	0.01%	63.64%
050 PROMOCION BOSQUE URBANO	298,700.00	0.02%	298,700.00	0.03%	0.00	0.00%	100.00%
3702 RADIO TORREON	30,000.00	0.00%	7,171.12	0.00%	22,828.88	0.00%	23.90%
002 CONT. SIN CESAR E. GUERRERO RDZ.	30,000.00	0.00%	7,171.12	0.00%	22,828.88	0.00%	23.90%
0901 DIRECCION DE OBRAS PUBLICAS	42,478,649.65	2.70%	16,727,154.18	1.52%	23,512,536.34	4.96%	39.38%
002 INVERSION PUBLICA	14,669,600.58	0.93%	12,132,868.58	1.10%	2,299,653.93	0.49%	82.71%
005 ML-038-12 SEÑALIZACION HORIZONTAL CON PINTURA TERMOPLASTICA EN PERIFERICO RAUL LO	0.02	0.00%	0.00	0.00%	0.02	0.00%	0.00%
006 ML-016-12 CUADRILLA EXTERNA PARA DIVERSOS TRABAJOS DE MANTENIMIENTO, REHABILITACI	185,897.42	0.01%	185,897.42	0.02%	0.00	0.00%	100.00%
017 ML-012-13 SUMINISTRO DE MATERIALES PARA LA FABRICACION DE SEÑALES EN PAR VIAL MARIA	142,510.26	0.01%	142,510.24	0.01%	0.02	0.00%	100.00%
018 ML-013-13 SUMINISTRO DE MATERIALES PARA LA FABRICACION DE PAQUETES DE JUEGOS INFAN	643,684.00	0.04%	412,912.44	0.04%	230,771.56	0.05%	64.15%
019 ML-002-13 CUADRILLA EXTERNA PARA DIVERSOS TRABAJOS DE MANTENIMIENTO, REHABILITACI	707,525.76	0.05%	84,468.88	0.01%	601,524.21	0.13%	11.94%
022 ML-019-13 SUMINISTRO DE MATERIALES PARA EL PROGRAMA DE MANTENIMIENTO INTEGRAL DE	3,768,495.71	0.24%	3,768,495.68	0.34%	0.03	0.00%	100.00%
025 ML-046-12 LEVANTAMIENTO DE INGENIERIA DE TRANSITO, LEVANTAMIENTO FISICO, SERVICIOS I	2,996,814.58	0.19%	1,574,240.21	0.14%	1,207,028.97	0.25%	52.53%
027 ML-048-12 LEVANTAMIENTO DE INGENIERIA DE TRANSITO, LEVANTAMIENTO FISICO, SERVICIOS I	4,650,742.52	0.30%	4,650,742.51	0.42%	0.01	0.00%	100.00%
028 ML-047-12 SEÑALIZACION HORIZONTAL CON PINTURA TERMOPLASTICA EN AV. JUAREZ/DE LA A	138,418.93	0.01%	138,418.93	0.01%	0.00	0.00%	100.00%
029 ML-009-12 TRABAJOS DE MANTENIMIENTO, LIMPIEZA, ELABORACION DE BUSTOS Y PLACAS EN T	524,021.69	0.03%	524,021.69	0.05%	0.00	0.00%	100.00%
	103,845.75	0.01%	103,845.75	0.01%	0.00	0.00%	100.00%

# Tesorería Municipal de Torreón

Presupuesto por Programa

NIVEL DEPARTAMENTO  
DEL 1 DE ENERO AL 31 DE AGOSTO DE 2013

PROGRAMA DEPARTAMENTO PROYECTO	AMODIFICADO		EJERCIDO		DISPONIBLE		% EJERCIDO/ MODIFICADO
	PRESUPUESTO	%	PRESUPUESTO	%	PRESUPUESTO	%	
038 ML-029-13 SEÑALIZACION Y SEMAFORIZACION EN C. RAMON CORONA ENTRE AV. MORELOS Y A	435,745.21	0.03%	435,745.21	0.04%	0.00%	0.00%	100.00%
041 ML-028-13 SUMINISTRO, HABILITADO Y COLOCACION DE REJA EN EL BLVD. REVOLUCION DE C. L	371,898.73	0.02%	111,569.62	0.01%	0.03%	0.03%	30.00%
0903 FONDOS P/INFRASTRUCT.SOC. MPAL.	13,269,970.42	0.84%	0.00	0.00%	2.80%	2.80%	0.00%
002 INVERSION PUBLICA	13,269,970.42	0.84%	0.00	0.00%	2.80%	2.80%	0.00%
0904 FONDOS P/FORTALECIMIENTO MPAL.	7,194,686.48	0.46%	4,594,285.60	0.42%	0.13%	0.13%	63.86%
004 INVERSION PUBLICA	4.21	0.00%	0.00	0.00%	0.00%	0.00%	0.00%
011 FF-016-12 CUADRILLA-EXTERNA PARA DIVERSOS TRABAJOS DE MANTENIMIENTO, REHABILITACI	574,922.73	0.04%	554,986.56	0.05%	0.00%	0.00%	96.53%
012 FF-018-12 CUADRILLA EXTERNA PARA DIVERSOS TRABAJOS DE MANTENIMIENTO, REHABILITACI	434,644.09	0.03%	434,643.12	0.04%	0.00%	0.00%	100.00%
013 FF-019-12 CUADRILLA EXTERNA PARA DIVERSOS TRABAJOS DE MANTENIMIENTO, REHABILITACI	559,998.54	0.04%	559,998.48	0.05%	0.00%	0.00%	100.00%
014 FF-021-12 PROYECTO DE RESTAURACION DE LA PLAZUELA Y COLUMNA A BENITO JUAREZ EN LA I	1,037,061.10	0.07%	950,296.99	0.09%	0.02%	0.02%	91.63%
015 FF-022-12 SUMINISTRO DE ENERGIA PARA BOMBA DE RIEGO E ILUMINACION INTERNA DE LA PLAZ	190,004.10	0.01%	177,424.69	0.02%	0.10%	0.10%	93.38%
027 FF-014-13 CUADRILLA EXTERNA PARA DIVERSOS TRABAJOS DE MANTENIMIENTO, REHABILITACI	2,396,169.66	0.15%	1,916,935.76	0.17%	0.00%	0.00%	80.00%
033 FF-013-13 SEÑALIZACION HORIZONTAL EN DIFERENTES VIALIDADES, CALZ, ABASTOS, CALZ, EAL	2,001,882.05	0.13%	0.00	0.00%	0.00%	0.00%	0.00%
036 FF-004-13 CONSTRUCCION DE MODERADORES DE VELOCIDAD EN DIFERENTES PUNTOS DE LA CIU	0.00	0.00%	0.00	0.00%	0.00%	0.00%	0.00%
0905 PROGRAMA HABITAT	6,067,631.92	0.39%	0.00	0.00%	1.28%	1.28%	0.01%
003 INVERSION PUBLICA	6,067,631.92	0.39%	0.00	0.00%	1.28%	1.28%	0.00%
0911 RESCATE DE ESPACIOS PUBLICOS FEDERAL	0.02	0.00%	0.00	0.00%	0.02	0.02	0.00%
003 INVERSION PUBLICA	0.02	0.00%	0.00	0.00%	0.02	0.02	0.00%
0915 FONDO SUBSEMUN	1,276,760.24	0.08%	0.00	0.00%	0.27%	0.27%	0.00%
001 INVERSION PUBLICA	1,276,760.24	0.08%	0.00	0.00%	0.27%	0.27%	0.00%
1214 DIRECCION DE AUTOTRANSPORTE	278,000.00	0.02%	85,120.00	0.01%	0.04%	0.04%	30.62%
005 CONTRATO SIN INSPECCION Y VERIFICACION DE ESTABLECIMIENTOS TIPO INSPECCION FEDERA	192,000.00	0.01%	85,120.00	0.01%	0.02%	0.02%	44.33%
002 CAPACITACION "OPERACION DE AUTOBUS URBANO" PROPUESTA SERVICIO UTT 2013	192,000.00	0.01%	85,120.00	0.01%	0.02%	0.02%	44.33%
001 INVERSION PUBLICA	86,000.00	0.01%	0.00	0.00%	0.02%	0.02%	0.00%
002 CAPACITACION "OPERACION DE AUTOBUS URBANO" PROPUESTA SERVICIO UTT 2013	86,000.00	0.01%	0.00	0.00%	0.02%	0.02%	0.00%
0904 FONDOS P/FORTALECIMIENTO MPAL.	17,141,498.46	1.09%	2,204,581.58	0.20%	3.15%	3.15%	12.86%
010 FF-012-12 ADECUACION DE VIALIDAD EN AV. JUAREZ FRENTE A CENTRAL DE AUTOBUSES COL. F	6,810,079.59	0.43%	734,975.79	0.07%	1.28%	1.28%	10.79%
031 FF-015-13 TRABAJOS DE INSTALACION DE LUMINARIA EN POSTE Y/O ARBOTANTE DE HASTA 8 MT:	742,449.82	0.05%	734,975.79	0.07%	0.00%	0.00%	98.99%
032 FF-006-13 TRABAJOS DE ADECUACION Y REMOZAMIENTO DE DIVERSAS PLAZAS EN DISTINTOS PU	2,489,882.00	0.16%	0.00	0.00%	0.53%	0.53%	0.00%
034 FF-018-13 CUADRILLA EXTERNA PARA DIVERSOS TRABAJOS DE MANTENIMIENTO, REHABILITACI	3,577,747.77	0.23%	0.00	0.00%	0.75%	0.75%	0.00%
0905 PROGRAMA HABITAT	0.00	0.00%	0.00	0.00%	0.00%	0.00%	0.00%
004 HA-001-13 NO. OBRA FED 050351ME003 PAVIMENTACION ASFALTICA CALLE C. CARDENAS ENTRE C	2,927,607.00	0.19%	0.00	0.00%	0.62%	0.62%	0.00%
005 HA-002-13 NO. DE OBRA FEDERAL 050351ME006 PAVIMENTACION ASFALTICA CALLE A ENTRE CAL	550,348.00	0.04%	0.00	0.00%	0.12%	0.12%	0.00%
006 HA-003-13 NO. OBRA FEDERAL 050351ME008 PAVIMENTACION ASFALTICA EN CALLE GUSTAVO DI	189,454.00	0.01%	0.00	0.00%	0.04%	0.04%	0.00%
007 HA-004-13 NO. DE OBRA FEDERAL 050351ME009 PAVIMENTACION ASFALTICA CALLE SIN NOMBRE	209,416.00	0.01%	0.00	0.00%	0.04%	0.04%	0.00%
008 HA-005-13 NO DE OBRA FEDERAL 050351ME010 PAVIMENTACION ASFALTICA CALLE SAN PEDRO E	301,357.00	0.02%	0.00	0.00%	0.06%	0.06%	0.00%
009 HA-006-13 NO DE OBRA FEDERAL 050351ME011 PAVIMENTACION ASFALTICA CALLE ESCUADRON 2	367,978.00	0.02%	0.00	0.00%	0.08%	0.08%	0.00%
010 HA-007-13 NO DE OBRA FEDERAL 050351ME031 AMPLIACION DE RED ELECTRICA VARIAS CALLES (	218,813.00	0.01%	0.00	0.00%	0.05%	0.05%	0.00%
	518,723.00	0.03%	0.00	0.00%	0.11%	0.11%	0.00%

# Tesorería Municipal de Torreón

Presupuesto por Programa

NIVEL DEPARTAMENTO

DEL 1 DE ENERO AL 31 DE AGOSTO DE 2013

PROGRAMA SUBPROGRAMA PROYECTO	DESCRIPCIÓN	MODIFICADO		EJERCIDO		DISPONIBLE		% EJERCIDO/ MODIFICADO
		PRESUPUESTO	%	PRESUPUESTO	%	PRESUPUESTO	%	
012	HA-009-13 NO DE OBRA FEDERAL 050351ME041 PAVIMENTACION ASFALTICA CALLE IGUALDAD ENT	293,516.00	0.02%	0.00	0.00%	293,516.00	0.06%	0.00%
013	HA-010-13 NO DE OBRA FEDERAL 050351ME042 PAVIMENTACION ASFALTICA CALLE BENITO	263,436.00	0.02%	0.00	0.00%	263,436.00	0.06%	0.00%
014	HA-011-13 NO DE OBRA FEDERAL 050351ME049 CONSTRUCCION DE BANQUETAS CALLE ESCUADR	14,566.00	0.00%	0.00	0.00%	14,566.00	0.00%	0.00%
0910	HABITAT MUNICIPAL	1,951,742.00	0.12%	0.00	0.00%	1,951,742.00	0.41%	0.00%
004	HA-001-13 NO DE OBRA FEDERAL 050351ME003 PAVIMENTACION ASFALTICA CALLE CUAHUTEMO	366,899.00	0.02%	0.00	0.00%	366,899.00	0.08%	0.00%
005	HA-002-13 NO DE OBRA FEDERAL 050351ME006 PAVIMENTACION ASFALTICA CALLE A ENTRE CALL	126,303.00	0.01%	0.00	0.00%	126,303.00	0.03%	0.00%
006	HA-003-13 NO DE OBRA FEDERAL 050351ME008 PAVIMENTACION ASFALTICA CALLE GUSTAVO DIA	139,611.00	0.01%	0.00	0.00%	139,611.00	0.03%	0.00%
007	HA-004-13 NO DE OBRA FEDERAL 050351ME009 PAVIMENTACION ASFALTICA CALLE SIN NOMBRE E	200,905.00	0.01%	0.00	0.00%	200,905.00	0.04%	0.00%
008	HA-005-13 NO DE OBRA FEDERAL 050351ME010 PAVIMENTACION ASFALTICA CALLE SAN PEDRO E	245,319.00	0.02%	0.00	0.00%	245,319.00	0.05%	0.00%
009	HA-006-13 NO DE OBRA FEDERAL 050351ME011 PAVIMENTACION ASFALTICA CALLE ESCUADRON 2	145,876.00	0.01%	0.00	0.00%	145,876.00	0.03%	0.00%
010	HA-007-13 NO DE OBRA FEDERAL 050351ME031 AMPLIACION DE RED ELECTRICA VARIAS CALLES (	345,816.00	0.02%	0.00	0.00%	345,816.00	0.07%	0.00%
013	HA-009-13 NO DE OBRA FEDERAL 050351ME041 PAVIMENTACION ASFALTICA CALLE IGUALDAD E	195,678.00	0.01%	0.00	0.00%	195,678.00	0.04%	0.00%
014	HA-010-13 NO DE OBRA FEDERAL 050351ME042 PAVIMENTACION ASFALTICA CALLE BENITO JUARE	175,624.00	0.01%	0.00	0.00%	175,624.00	0.04%	0.00%
015	HA-011-13 NO DE OBRA FEDERAL 050351ME049 CONSTRUCCION DE BANQUETAS CALLE ESCUADR	9,711.00	0.00%	0.00	0.00%	9,711.00	0.00%	0.00%
0928	PROGRAMA FOPEDEF	5,452,069.87	0.35%	1,469,605.79	0.13%	3,982,464.08	0.84%	26.96%
001	FOPEDEF-001-13 PAVIMENTACION ASFALTICA EN AV. ISLAS BALEARES ENTRE BLVD. LIBERTAD Y	778,074.90	0.05%	233,472.46	0.02%	544,602.44	0.11%	30.00%
002	FOPEDEF-004-13 PAVIMENTACION ASFALTICA EN AV. ISLAS BRITANICAS ENTRE BLVD. LIBERTAD	682,921.23	0.04%	205,776.58	0.02%	480,144.65	0.10%	30.00%
003	FOPEDEF-006-13 PAVIMENTACION ASFALTICA EN CALLE MAZATLAN ENTRE CALLES 2A. DE RIO B	393,532.17	0.03%	0.00	0.00%	393,532.17	0.08%	0.00%
004	FOPEDEF-007-13 PAVIMENTACION ASFALTICA EN CALLE ALAMO ENTRE CALLE LAGO ERI Y CALL	1,450,742.72	0.09%	681,113.69	0.06%	769,629.03	0.16%	46.95%
005	FOPEDEF-005-13 PAVIMENTACION ASFALTICA EN CALLE DEL CANAL ENTRE CALLE DE LA NORIA )	979,488.63	0.06%	0.00	0.00%	979,488.63	0.21%	0.00%
006	FOPEDEF-003-13 PAVIMENTACION ASFALTICA EN AV. ISLAS CAPRI ENTRE C ISLAS BALEARES Y C.	389,041.40	0.02%	116,712.41	0.01%	272,328.99	0.06%	30.00%
007	FOPEDEF-002-13 PAVIMENTACION ASFALTICA EN AV. ISLAS CANAIAS ENTRE BLVD. LIBERTAD Y C	775,268.82	0.05%	232,580.65	0.02%	542,688.17	0.11%	30.00%
3701	DIRECCION DE COMERCIO Y RELACIONES PUBLICAS	0.00	0.00%	0.00	0.00%	0.00	0.00%	0.00%
069	IMAGEN 100.3	0.00	0.00%	0.00	0.00%	0.00	0.00%	0.00%
0301	CONTRALORIA	1,794,886.30	0.11%	1,455,717.03	0.13%	156,863.03	0.03%	81.10%
2602	SUBDIR. DE RECURSOS HUMANOS	477,768.41	0.03%	204,309.03	0.02%	91,153.14	0.02%	42.76%
002	ARRENDAMIENTO CONTRATO SIN LUIS MANUEL ESPINOZA GUTIERREZ ARRENDAMIENTO(15 DIC	477,768.41	0.03%	204,309.03	0.02%	91,153.14	0.02%	42.76%
002	SUBDIR. DE RECURSOS HUMANOS	1,317,117.89	0.08%	1,251,408.00	0.11%	65,709.89	0.01%	95.01%
002	CONTRATO DGSA-IR-017-13 JESUS ENRIQUE SILVA ALMARAZ(UNIFORMES 2013)	1,317,117.89	0.08%	1,251,408.00	0.11%	65,709.89	0.01%	95.01%
0901	DIRECCION DE OBRAS PUBLICAS	259,934.97	0.02%	255,385.58	0.02%	4,549.39	0.00%	98.25%
009	ML-045-12 DISPOSITIVO VIAL DE SEGURIDAD, MODERADOR DE VELOCIDAD SEGUN ESPECIFICACI	259,934.97	0.02%	255,385.58	0.02%	4,549.39	0.00%	98.25%
0101	PRESIDENCIA MUNICIPAL	705,647.28	0.04%	572,502.36	0.05%	133,144.92	0.03%	81.13%
001	ADMINISTRACION DE PRESIDENCIA MUNICIPAL	705,647.28	0.04%	572,502.36	0.05%	133,144.92	0.03%	81.13%
0102	SECRETARIA PARTICULAR	11,235,757.12	0.72%	9,293,832.35	0.84%	943,271.27	0.20%	82.72%
001	ADMINISTRACION DE SECRETARIA PARTICULAR	11,235,757.12	0.72%	9,293,832.35	0.84%	943,271.27	0.20%	82.72%
003	CONTRATO N° 001-CS-TOR-01-13 SER VICIO DE ESTACIONAMIENTO ALCALDE 2013(01-ENE AL 30-J	2,677,064.93	0.17%	2,949,682.34	0.27%	-457,027.38	-0.10%	110.18%
003	CONTRATO N° 001-CS-TOR-01-13 SER VICIO DE ESTACIONAMIENTO ALCALDE 2013(01-ENE AL 30-J	91,680.00	0.01%	91,680.00	0.01%	0.00	0.00%	100.00%



# Tesorería Municipal de Torreón

Presupuesto por Programa

NIVEL DEPARTAMENTO  
DEL 1 DE ENERO AL 31 DE AGOSTO DE 2013

PROGRAMA DEPARTAMENTO PROYECTO	MODIFICADO		EJERCIDO		DISPONIBLE		% EJERCIDO/ MODIFICADO
	PRESUPUESTO	%	PRESUPUESTO	%	PRESUPUESTO	%	
007 APOYO ECONOMICO PARA EVENTOS DE CAPACITACION EN FINANCIAMIENTO DE PROYECTOS SO	46,920.00	0.00%	46,920.00	0.00%	0.00	0.00%	100.00%
008 CONTRATO DGSA-IR-002-13 ALIMENTACION DE PERSONAL DE SEGURIDAD PERSONAL DEL ALCAL	327,573.79	0.02%	248,499.91	0.02%	24,358.30	0.01%	75.86%
009 MANTENIMIENTO ADMINISTRACION PALACIO FEDERAL(INDAHAB)DIR.EDUCACION,VINCULACIO	42,368.40	0.00%	25,421.04	0.00%	8,473.68	0.00%	60.00%
010 ENGALEC	700,000.00	0.04%	700,000.00	0.06%	0.00	0.00%	100.00%
011 CONMEMORACION DEL EJERCITO MEXICANO Y 99 ANIVERSARIO TOMA DE TORREON	2,469,400.00	0.16%	1,260,604.43	0.11%	1,193,857.28	0.23%	51.03%
012 FESTIVAL TOMA TORREON 2013	9,250.00	0.00%	9,226.64	0.00%	23.36	0.00%	99.75%
013 BANDAS DE GUERRA	112,200.00	0.01%	36,331.20	0.00%	14,388.80	0.00%	32.38%
014 BOSQUE URBANO	500,000.00	0.03%	272,928.39	0.02%	129,754.87	0.03%	54.59%
015 OPERATIVO LAGUNA	25,000.00	0.00%	10,718.40	0.00%	14,281.60	0.00%	42.87%
016 PROMOCION DE ESPACIOS PUBLICOS	3,040,360.00	0.19%	2,483,560.00	0.23%	0.00	0.00%	81.69%
017 NUESTRA BELLEZA COAHUILA 2013	0.00	0.00%	0.00	0.00%	0.00	0.00%	0.00%
018 CONT. NO. 002-CS-TOR-07-13 MARIA ISABEL VESUÑA RIVERO ESTACIONAMIENTO	45,240.00	0.00%	30,160.00	0.00%	15,080.00	0.00%	66.67%
019 PRESENTACION ALEX SINTECK	1,148,700.00	0.07%	1,128,100.00	0.10%	80.76	0.00%	98.21%
-0104 BANDA DE MUSICA	655,059.47	0.04%	908,431.41	0.08%	-253,371.94	-0.15%	138.68%
001 ADMINISTRACION BANDA DE MUSICA	655,059.47	0.04%	908,431.41	0.08%	-253,371.94	-0.05%	138.68%
0105 SECRETARIA PRIVADA	686,811.07	0.04%	448,482.92	0.04%	238,328.15	0.05%	65.30%
001 ADMINISTRACION DE SECRETARIA PRIVADA	686,811.07	0.04%	448,482.92	0.04%	238,328.15	0.05%	65.30%
0112 DESPACHO DEL ALCALDE	2,284,441.74	0.15%	2,540,799.47	0.23%	-256,357.73	-0.05%	111.22%
001 ADMINISTRACION DESPACHO DEL ALCALDE	2,284,441.74	0.15%	2,540,799.47	0.23%	-256,357.73	-0.05%	111.22%
0113 EDUCACION,VINCULACION,CULTURA Y DEPORTES	174,026.74	0.01%	0.00	0.00%	174,026.74	0.04%	0.00%
001 ADMINISTRACION EDUCACION,VINCULACION, CULTURA Y DEPORTES	174,026.74	0.01%	0.00	0.00%	174,026.74	0.04%	0.00%
0114 SECRETARIA TECNICA DEL AYUNTAMIENTO	342,616.50	0.02%	300,818.05	0.03%	41,798.45	0.01%	87.80%
001 ADMINISTRACION SECRETARIA TECNICA DEL AYUNTAMIENTO	342,616.50	0.02%	300,818.05	0.03%	41,798.45	0.01%	87.80%
0301 CONTRALORIA	342,616.50	0.02%	300,818.05	0.03%	41,798.45	0.01%	87.80%
001 ADMINISTRACION CONTRALORIA	342,616.50	0.02%	300,818.05	0.03%	41,798.45	0.01%	87.80%
003 CONTRATO SIN BERNAL GARCIA Y ASOCIADOS ENERO-DIC-2013	10,613,684.10	0.68%	10,548,504.12	0.68%	54,870.68	0.01%	99.39%
004 LECHUGA ASESORES ASC. C.V.	7,144,585.94	0.45%	7,541,680.76	0.68%	-407,404.12	-0.09%	105.56%
005 BURROLA VIESCA Y ASC. S.C.	921,738.16	0.06%	476,863.36	0.04%	444,874.80	0.09%	51.74%
006 CALDERON CASTILLO Y ASC.	1,248,160.00	0.08%	1,248,160.00	0.11%	0.00	0.00%	100.00%
0303 DIRECCION DE MODERNIZACION Y MEJORA REGULATORIA	1,241,200.00	0.08%	1,241,200.00	0.11%	0.00	0.00%	100.00%
001 ADMINISTRACION DIRECCION DE MODERNIZACION Y MEJORA REGULATORIA	58,000.00	0.00%	40,600.00	0.00%	17,400.00	0.00%	70.00%
0501 DIR.GRAL.D.S.P.M. Y. P.C.	547,883.34	0.03%	244,375.76	0.02%	303,507.58	0.06%	44.60%
006 ALIMENTACION PERSONAL DGSPM GRUPO DE FUERZA DE REACCION CONT. 001-CS-TOR-07-13	547,883.34	0.03%	244,375.76	0.02%	303,507.58	0.06%	44.60%
0504 GUIAS VIALES Y DE TURISMO	400,120.58	0.03%	0.00	0.00%	400,120.58	0.08%	0.00%
003 ARRENDADORA INMOBILIARIA TORRESMOCHAS SA. DE CV.	400,120.58	0.03%	0.00	0.00%	400,120.58	0.08%	0.00%
0508 PROTECCION CIVIL	1,061,191.90	0.07%	0.00	0.00%	353,731.46	0.07%	0.00%
001 ADMINISTRACION	1,061,191.90	0.07%	0.00	0.00%	353,731.46	0.07%	0.00%
0601 SERVICIOS	10,102.65	0.00%	3,491.60	0.00%	6,611.05	0.07%	34.56%
001 ADMINISTRACION DE SERVICIOS	10,102.65	0.00%	3,491.60	0.00%	6,611.05	0.07%	34.56%
	38,048,417.57	2.42%	0.00	0.00%	37,126,679.49	7.83%	0.00%
	38,048,417.57	2.42%	0.00	0.00%	37,126,679.49	7.83%	0.00%

# Tesorería Municipal de Torreón

Presupuesto por Programa

NIVEL DEPARTAMENTO  
DEL 1 DE ENERO AL 31 DE AGOSTO DE 2013

PROGRAMA DEPARTAMENTO PROYECTO	MODIFICADO		EJERCIDO		DISPONIBLE		% EJERCIDO/ MODIFICADO
	PRESUPUESTO	%	PRESUPUESTO	%	PRESUPUESTO	%	
0701 DIRECCION DE DESARROLLO URBANO	9,420,154.24	0.60%	10,587,146.09	0.96%	-1,270,219.02	-0.27%	112.39%
001 ADMINISTRACION DIRECCION DE DESARROLLO URBANO	8,573,887.84	0.55%	9,974,315.90	0.90%	-1,416,108.06	-0.30%	116.33%
002 ARRENDAMIENTO BLVD.INDEPENDENCIA 65 OTE. COL. LOS ANGELES(URBANISMO)PEDRO LUJIS V	846,266.40	0.05%	612,830.19	0.06%	145,889.04	0.03%	72.42%
0702 -DEPTO. INGENIERIA DE TRANSITO	1,624,858.26	0.10%	299,309.22	0.03%	1,325,549.04	0.28%	18.42%
001 ADMON. DE INGENIERIA DE TRANSITO	781,839.86	0.05%	299,309.22	0.03%	482,530.64	0.10%	38.28%
002 ARRENDAMIENTO DEL LOCAL VIALIDAD INMOBILIARIA TORRESMOCHAS SA DE CV ENE-OCT 20	843,018.40	0.05%	0.00	0.00%	843,018.40	0.18%	0.00%
0703 MANTENIMIENTO URBANO	3,535,805.57	0.23%	3,549,311.06	0.32%	-13,505.49	0.00%	100.38%
001 ADMINISTRACION MANTENIMIENTO URBANO	3,535,805.57	0.23%	3,549,311.06	0.32%	-13,505.49	0.00%	100.38%
0706 SEMAFOROS	547,451.41	0.03%	716,314.93	0.06%	-168,863.52	-0.04%	130.85%
001 ADMINISTRACION SEMAFOROS	547,451.41	0.03%	716,314.93	0.06%	-168,863.52	-0.04%	130.85%
0801 DIRECC.GRAL.DEL MEDIO AMBIENTE	2,879,022.22	0.18%	2,598,269.94	0.24%	155,083.26	0.03%	90.25%
001 ADMINISTRACION DIRECCION GRAL. DEL MEDIO.AMBIENTE	2,879,022.22	0.18%	2,598,269.94	0.24%	155,083.26	0.03%	90.25%
0803 CONTROL AMBIENTAL	89,421.46	0.01%	123,375.03	0.01%	-33,953.57	-0.01%	137.97%
001 ADMINISTRACION CONTROL AMBIENTAL	89,421.46	0.01%	123,375.03	0.01%	-33,953.57	-0.01%	137.97%
0901 DIRECCION DE OBRAS PUBLICAS	17,756,847.20	1.13%	8,846,386.43	0.80%	8,903,515.36	1.88%	49.82%
001 ADMINISTRACION DE OBRAS PUBLICAS	17,756,847.20	1.13%	8,846,386.43	0.80%	8,903,515.36	1.88%	49.82%
0903 FONDOS P/INFRAESTRUCT.SOC. MPAL.	100,137.78	0.01%	0.00	0.00%	100,137.78	0.02%	0.00%
001 ADMON. DE FONDOS P/INFRAESTRUCTURA SOC. MPAL.	100,137.78	0.01%	0.00	0.00%	100,137.78	0.02%	0.00%
0904 FONDOS P/FORTALECIMIENTO MPAL.	209,590,658.97	13.35%	121,546,872.55	11.02%	87,043,786.42	18.36%	57.99%
001 ADMON. DE FONDOS P/FORTALECIMIENTO MPAL.	209,590,658.97	13.35%	121,546,872.55	11.02%	87,043,786.42	18.36%	57.99%
002 APOYOS DIVERSOS	8,500,000.00	0.54%	7,500,000.00	0.68%	0.00	0.00%	88.24%
006 PROYECTO S/N COMBUSTIBLE DGSPM	5,645,526.06	0.36%	5,639,144.91	0.51%	6,381.15	0.00%	99.89%
007 PROYECTO S/N COMBUSTIBLE CUERPO DE BOMBEROS	154,600.00	0.01%	147,120.08	0.01%	7,479.92	0.00%	95.16%
019 PROYECTO S/N CFE	65,792,070.57	4.19%	40,286,363.06	3.63%	25,505,707.51	5.38%	61.23%
020 PROYECTO S/N PASA	95,566,186.25	6.08%	62,274,244.50	5.65%	33,291,941.75	7.02%	65.16%
024 FIDEICOMISO DSPM	4,300,000.00	0.27%	5,700,000.00	0.52%	-1,400,000.00	-0.30%	132.56%
030 ENERGIA ELECTRICA	0.00	0.00%	0.00	0.00%	0.00	0.00%	0.00%
0905 PROGRAMA HABITAT	1,750,897.51	0.11%	0.00	0.00%	1,750,897.51	0.37%	0.00%
001 ADMINISTRACION PROGRAMA HABITAT FED	1,750,897.51	0.11%	0.00	0.00%	1,750,897.51	0.37%	0.00%
0910 HABITAT MUNICIPAL	1,134,874.65	0.07%	0.00	0.00%	1,134,874.65	0.24%	0.00%
001 ADMINISTRACION HABITAT MUNICIPAL	930,575.65	0.06%	0.00	0.00%	930,575.65	0.20%	0.00%
002 APOYOS DIVERSOS	204,299.00	0.01%	0.00	0.00%	204,299.00	0.04%	0.00%
003 INVERSION PUBLICA	0.00	0.00%	0.00	0.00%	0.00	0.00%	0.00%
0911 RESCATE DE ESPACIOS PUBLICOS FEDERAL	654,000.11	0.04%	0.00	0.00%	654,000.11	0.14%	0.00%
001 ADMINISTRACION RESCATE DE ESPACIOS PUB. FED	0.11	0.00%	0.00	0.00%	0.11	0.00%	0.00%
004 05035ESC001	95,520.00	0.01%	0.00	0.00%	95,520.00	0.02%	0.00%
005 05035ESC002	24,480.00	0.00%	0.00	0.00%	24,480.00	0.01%	0.00%
006 05035ESC003	30,000.00	0.00%	0.00	0.00%	30,000.00	0.01%	0.00%
007 05035ESC007	156,000.00	0.01%	0.00	0.00%	156,000.00	0.03%	0.00%

# Tesorería Municipal de Torreón

Presupuesto por Programa

NIVEL DEPARTAMENTO  
DEL 1 DE ENERO AL 31 DE AGOSTO DE 2013

PROGRAMA DEPARTAMENTO PROYECTO	MODIFICADO		EJERCIDO		DISPONIBLE		% EJERCIDO/ MODIFICADO
	PRESUPUESTO	%	PRESUPUESTO	%	PRESUPUESTO	%	
008 05035ESC004	188,400.00	0.01%	0.00	0.00%	188,400.00	0.04%	0.00%
009 05035ESC005	51,600.00	0.00%	0.00	0.00%	51,600.00	0.01%	0.00%
010 05035ESC006	30,000.00	0.00%	0.00	0.00%	30,000.00	0.01%	0.00%
011 05035ESC008	48,000.00	0.00%	0.00	0.00%	48,000.00	0.01%	0.00%
012 05035ESC009	30,000.00	0.00%	0.00	0.00%	30,000.00	0.01%	0.00%
0913 RESCATE DE ESPACIOS PUBLICOS MUNICIPAL	466,000.66	0.03%	0.00	0.00%	466,000.66	0.10%	0.00%
001 ADMINISTRACION RESCATE DE ESPACIOS PUBLICOS MUNICIPAL	0.66	0.00%	0.00	0.00%	0.66	0.00%	0.00%
002 05035ESC001	63,680.00	0.00%	0.00	0.00%	63,680.00	0.01%	0.00%
003 05035ESC007	104,000.00	0.01%	0.00	0.00%	104,000.00	0.02%	0.00%
004 05035ESC002	16,320.00	0.00%	0.00	0.00%	16,320.00	0.00%	0.00%
005 05035ESC003	30,000.00	0.00%	0.00	0.00%	30,000.00	0.01%	0.00%
006 05035ESC004	125,600.00	0.01%	0.00	0.00%	125,600.00	0.03%	0.00%
007 05035ESC005	34,400.00	0.00%	0.00	0.00%	34,400.00	0.01%	0.00%
008 05035ESC006	30,000.00	0.00%	0.00	0.00%	30,000.00	0.01%	0.00%
009 05035ESC008	32,000.00	0.00%	0.00	0.00%	32,000.00	0.01%	0.00%
010 05035ESC009	30,000.00	0.00%	0.00	0.00%	30,000.00	0.01%	0.00%
0915 FONDO SUBSEMUN	10,921,879.36	0.70%	5,245,609.90	0.48%	5,676,269.46	1.20%	-48.03%
005 REMANENTE SUBSEMUN 2012	10,921,879.36	0.70%	5,245,609.90	0.48%	5,676,269.46	1.20%	-48.03%
0916 SUBSEMUN MUNICIPAL	13,819,353.30	0.88%	5,772,737.59	0.52%	8,046,615.71	1.70%	-41.77%
001 ADMINISTRACION SUBSEMUN MUNICIPAL	7,699,353.30	0.49%	2,000,000.00	0.18%	5,699,353.30	1.20%	25.98%
003 REMANENTE SUBSEMUN 2012	6,120,000.00	0.39%	3,772,737.59	0.34%	2,347,262.41	0.50%	61.65%
1101 DIR.GRAL.DE SERV.PUBLICOS	8,233,374.97	0.52%	3,556,284.54	0.32%	3,606,087.65	0.76%	-43.19%
001 ADMINISTRACION DIR. GRAL. DE SERV. PUBLICOS	3,659,254.97	0.23%	3,257,317.74	0.30%	325,431.45	0.07%	89.02%
004 ARRENDAMIENTO MORELOS #2001 OTE ESQ.C.JOACHIN MORENO(SUPERVACION DE LIMPIEZA).	249,400.00	0.02%	66,502.80	0.01%	16,640.20	0.00%	26.67%
005 ARRENDAMIENTO C.HUICHAPAN #69 COL.EXHACIENDA LA MERCED (BODEGA SERV.PUB.JANA M/	116,000.00	0.01%	92,800.00	0.01%	23,200.00	0.00%	80.00%
006 ARRENDAMIENTO AV.TERCERA #170 ENTRE P Y Q COL.EDUARDO GUERRA(ALUMBRADO PUB.) CO	1,183,200.00	0.08%	118,320.00	0.01%	236,640.00	0.05%	10.00%
007 ARRENDAMIENTO LEONA VICARO # 185 NTE. SEG Y TER PLANTA(SINDICATO PARQUES).IRMA LAU	25,520.00	0.00%	21,344.00	0.00%	4,176.00	0.00%	83.64%
008 PROYECTO INTELLISWITCH 2013	3,000,000.00	0.19%	0.00	0.00%	3,000,000.00	0.63%	0.00%
1102 PARQ. ECOLOGICO FUNDADORES	213,186.47	0.01%	187,060.10	0.02%	26,126.37	0.01%	87.74%
001 ADMINISTRACION PARQUE ECOLOGICO FUNDADORES	213,186.47	0.01%	187,060.10	0.02%	26,126.37	0.01%	87.74%
1103 DEPARTAMENTO ELECTRICO	4,023,914.86	0.26%	4,030,685.13	0.37%	-2,519.27	0.00%	100.17%
001 ADMINISTRACION DEPARTAMENTO ELECTRICO	4,023,914.86	0.26%	4,030,685.13	0.37%	-2,519.27	0.00%	100.17%
1105 RASTRO MUNICIPAL	10,310,936.73	0.66%	6,725,111.86	0.61%	3,155,552.77	0.67%	65.22%
001 ADMINISTRACION DEL RASTRO MPAL	10,136,936.73	0.65%	6,725,111.86	0.61%	2,981,552.77	0.63%	66.34%
002 ADMINISTRACION DE PERSONAL EN EL RASTRO MUNICIPAL (AREA DE BOVINOS Y TERNERAS) P	174,000.00	0.01%	0.00	0.00%	174,000.00	0.04%	0.00%
1106 LIMPIEZA	1,555,398.72	0.10%	1,919,981.21	0.17%	-364,582.49	-0.08%	123.44%
001 ADMINISTRACION LIMPIEZA	1,555,398.72	0.10%	1,919,981.21	0.17%	-364,582.49	-0.08%	123.44%
1108 PANTEON MUNICIPAL	883,740.21	0.06%	970,777.75	0.09%	-87,037.54	-0.02%	109.85%
001 ADMINISTRACION PANTEON MUNICIPAL	883,740.21	0.06%	970,777.75	0.09%	-87,037.54	-0.02%	109.85%

# Tesorería Municipal de Torreón

Presupuesto por Programa

NIVEL DEPARTAMENTO

DEL 1 DE ENERO AL 31 DE AGOSTO DE 2013

PROGRAMA SUBPROGRAMA PROYECTO	MODIFICADO		EJERCIDO		DISPONIBLE		% EJERCIDO/ MODIFICADO
	PRESUPUESTO	%	PRESUPUESTO	%	PRESUPUESTO	%	
1109 PARQUES Y JARDINES	28,631,532.92	1.82%	34,195,642.70	3.10%	-5,603,348.77	-1.18%	119.43%
001 ADMINISTRACION PARQUES Y JARDINES	28,631,532.92	1.82%	34,195,642.70	3.10%	-5,603,348.77	-1.18%	119.43%
1110 BOSQUE VENUSTIANO CARRANZA	186,178.47	0.01%	123,911.23	0.01%	62,267.24	0.01%	66.56%
001 ADMINISTRACION BOSQUE VENUSTIANO CARRANZA	186,178.47	0.01%	123,911.23	0.01%	62,267.24	0.01%	66.56%
1201 SECRETARIA AYUNTAMIENTO	7,349,061.73	0.47%	7,272,852.31	0.66%	12,371.34	0.00%	98.96%
001 ADMINISTRACION SECRETARIA AYUNTAMIENTO	7,349,061.73	0.47%	7,272,852.31	0.66%	12,371.34	0.00%	98.96%
1202 CORRALONES MUNICIPALES	274,203.70	0.02%	199,327.22	0.02%	74,876.48	0.02%	72.69%
001 ADMINISTRACION CORRALONES MUNICIPALES	274,203.70	0.02%	199,327.22	0.02%	74,876.48	0.02%	72.69%
1203 CARCEL MUNICIPAL	480,706.14	0.03%	373,259.38	0.03%	107,446.76	0.02%	77.65%
001 ADMINISTRACION CARCEL MUNICIPAL	394,203.27	0.03%	289,739.38	0.03%	104,463.89	0.02%	73.50%
002 ALIMENTACION DETENIDOS DE LA ERGASTULA MUNICIPAL DGSA-IR-007-12	86,502.87	0.01%	83,520.00	0.01%	2,982.87	0.00%	96.55%
1204 DIRECCION JURIDICA	2,195,915.50	0.14%	2,301,959.58	0.21%	-107,992.88	-0.02%	104.83%
001 ADMON. DE LA DIRECCION JURIDICA	2,162,123.08	0.14%	2,281,684.14	0.21%	-121,509.86	-0.03%	105.53%
002 ARRENDAMIENTO DESPACHO 410 EDIF.MTY (JURIDICO)ENE-OCT-2013	33,792.42	0.00%	20,275.44	0.00%	13,516.98	0.00%	60.00%
1205 JUNTA MPAL. RECLUTAMIENTO	368,809.56	0.02%	358,095.34	0.03%	7,820.02	0.00%	97.09%
001 ADMINISTRACION JUNTA MPAL. RECLUTAMIENTO	368,809.56	0.02%	358,095.34	0.03%	7,820.02	0.00%	97.09%
1208 INSTITUTO MUNICIPAL DE DOCUMENTACION	2,663,470.14	0.17%	2,965,180.40	0.27%	-420,685.43	-0.09%	111.33%
001 ADMON DE INSTITUTO MPAL. DE DOCUMENTACION	2,418,487.74	0.15%	2,846,548.88	0.26%	-501,843.35	-0.11%	117.70%
002 MANTENIMIENTO INDAABIN (ENERO-OCTUBRE 2013) ARCHIVO MUNICIPAL	112,982.40	0.01%	67,789.44	0.01%	22,596.48	0.00%	60.00%
003 MANTENIMIENTO LOCAL 103 PRIMER PISO (INDAABIN)ENE-OCT-2013	132,000.00	0.01%	50,842.08	0.00%	58,561.44	0.01%	38.52%
1209 OFICIALIA DE PARTES	27,582.59	0.00%	22,911.80	0.00%	4,670.79	0.00%	83.07%
001 ADMINISTRACION DE OFICIALIA DE PARTES	27,582.59	0.00%	22,911.80	0.00%	4,670.79	0.00%	83.07%
1212 TRIBUNAL DE JUSTICIA MUNICIPAL	6,166,057.22	0.39%	6,473,828.13	0.59%	-336,296.42	-0.07%	104.99%
001 ADMON DEL TRIBUNAL DE JUSTICIA MPAL.	6,166,057.22	0.39%	6,473,828.13	0.59%	-336,296.42	-0.07%	104.99%
1213 DIRECCION DE INSPECCION Y VERIFICACION	2,587,991.21	0.16%	89,825.12	0.01%	2,428,919.50	0.51%	3.47%
001 ADMINISTRACION DIRECCION DE INSPECCION Y VERIFICACION	2,587,991.21	0.16%	89,825.12	0.01%	2,428,919.50	0.51%	3.47%
1214 DIRECCION DE AUTOTRANSORTE	5,296,221.88	0.34%	4,981,576.23	0.45%	284,637.59	0.06%	94.06%
001 ADMON. DE DIR. DE AUTOTRANSORTE	5,252,698.48	0.33%	4,938,053.03	0.45%	284,637.39	0.06%	94.01%
003 ANTI-DOPING C.QUIMICO RODRIGO MARTINEZ RANGEL	43,523.40	0.00%	43,523.20	0.00%	0.20	0.00%	100.00%
1217 DIRECCION DE PATRIMONIO INMOBILIARIO	2,811,161.78	0.18%	3,018,522.53	0.27%	-211,710.75	-0.04%	107.38%
001 ADMINISTRACION DIRECCION DE PATRIMONIO INMOBILIARIO	2,558,351.38	0.16%	2,765,712.13	0.25%	-211,710.75	-0.04%	108.11%
002 TRABAJANDO POR TU ESCRITURA 2012	252,810.40	0.02%	252,810.40	0.02%	0.00	0.00%	100.00%
1218 PROTECCION CIVIL	1,711,278.72	0.11%	1,312,613.53	0.12%	398,665.19	0.08%	76.70%
001 ADMINISTRACION PROTECCION CIVIL	1,711,278.72	0.11%	1,312,613.53	0.12%	398,665.19	0.08%	76.70%
1301 DIREC. GRAL-DESARROLLO HUMANO	14,123,501.76	0.90%	15,765,846.18	1.43%	-1,740,054.28	-0.37%	111.63%
001 ADMINISTRACION DIR. GRAL. DESARROLLO HUMANO	13,026,342.16	0.83%	15,393,816.38	1.40%	-2,435,526.20	-0.51%	118.17%
006 MANTENIMIENTO INDAABIN OFINAS DE DIRECCION DE MICROREDITO Y AGROPECUARIO(ENE	98,859.60	0.01%	49,429.80	0.00%	19,771.92	0.00%	50.00%
010 CONTRATO DGSA-IR-015-12 SUMINISTRO DE 250 000 PLANTILLAS VALES DE TORTILLAS	675,700.00	0.04%	0.00	0.00%	675,700.00	0.14%	0.00%
011 PROGRAMA "ROSCA DE REYES 2013"	195,000.00	0.01%	195,000.00	0.02%	0.00	0.00%	100.00%

# Tesorería Municipal de Torreón

Presupuesto por Programa

NIVEL DEPARTAMENTO  
DEL 1 DE ENERO AL 31 DE AGOSTO DE 2013

PROGRAMA DEPARTAMENTO PROYECTO	MODIFICADO		EJERCIDO		DISPONIBLE		% EJERCIDO/ MODIFICADO
	PRESUPUESTO	%	PRESUPUESTO	%	PRESUPUESTO	%	
012 CONTINGENCIAS LLUVIA 2013	127,600.00	0.01%	127,600.00	0.01%	0.00%	0.00%	100.00%
1302 PARTICIPACION CIUDADANA	3,933,410.11	0.25%	3,407,448.09	0.31%	525,962.02	0.11%	86.63%
001 ADMINISTRACION DE PARTICIPACION CIUDADANA	3,933,410.11	0.25%	3,407,448.09	0.31%	525,962.02	0.11%	86.63%
1303 PROMOCION SOCIAL	2,840,526.54	0.18%	2,612,972.33	0.24%	225,837.41	0.05%	91.99%
001 ADMINISTRACION PROMOCION SOCIAL	2,840,526.54	0.18%	2,612,972.33	0.24%	225,837.41	0.05%	91.99%
1304 ATENCION A LA JUVENTUD	1,728,485.52	0.11%	1,619,694.94	0.15%	108,790.58	0.02%	93.71%
001 ADMON. DE ATENCION A LA JUVENTUD	1,728,485.52	0.11%	1,619,694.94	0.15%	108,790.58	0.02%	93.71%
1305 COORD. GRAL. DE ORGANIZ. SOCIAL	781,297.05	0.05%	1,459,804.95	0.13%	-678,507.90	-0.14%	186.84%
001 ADMINISTRACION COORD. DE ORGANIZ. SOCIAL	781,297.05	0.05%	1,459,804.95	0.13%	-678,507.90	-0.14%	186.84%
1307 DIRECCION ADMINISTRATIVA DES.HUMANO	1,294,243.09	0.08%	1,455,739.34	0.13%	-161,496.25	-0.03%	112.48%
001 ADMINISTRACION DIRECCION ADMINISTRATIVA DES. HUMANO	1,294,243.09	0.08%	1,455,739.34	0.13%	-161,496.25	-0.03%	112.48%
1309 FOMENTO AGROP. Y DES. RURAL	497,753.76	0.03%	460,000.00	0.04%	37,753.76	0.01%	92.42%
001 ADMON. DE FOMENTO AGROPECUARIO Y DES. RURAL	497,753.76	0.03%	460,000.00	0.04%	37,753.76	0.01%	92.42%
002 PROGRAMA DE INFRAESTRUCTURA Y EQUIPAMIENTO 2013	37,753.76	0.00%	0.00	0.00%	37,753.76	0.01%	0.00%
1310 UNIDADES DEPORTIVAS	460,000.00	0.03%	460,000.00	0.04%	0.00	0.00%	100.00%
001 ADMINISTRACION UNIDADES DEPORTIVAS	460,000.00	0.03%	460,000.00	0.04%	0.00	0.00%	100.00%
1311 UNIDAD DEP. NAZARIO ORTIZ G.	95,393.26	0.01%	124,812.56	0.01%	-29,419.30	-0.01%	130.84%
001 ADMINISTRACION UNIDAD DEP. NAZARIO ORTIZ G.	95,393.26	0.01%	124,812.56	0.01%	-29,419.30	-0.01%	130.84%
1315 AUDITORIO MUNICIPAL	642,673.85	0.04%	850,466.07	0.08%	-207,792.22	-0.04%	132.33%
001 ADMINISTRACION AUDITORIO MUNICIPAL	642,673.85	0.04%	850,466.07	0.08%	-207,792.22	-0.04%	132.33%
1317 INSTITUTO MPAL. DEL DEPORTE	101,963.64	0.01%	48,254.35	0.00%	53,709.29	0.01%	47.33%
001 ADMINISTRACION INSTITUTO MPAL. DEL DEPORTE	101,963.64	0.01%	48,254.35	0.00%	53,709.29	0.01%	47.33%
1322 DIRECCION DE SALUD PUBLICA	3,368,983.96	0.21%	2,983,451.42	0.27%	385,532.54	0.08%	88.56%
001 DIRECCION DE SALUD PUBLICA	3,368,983.96	0.21%	2,983,451.42	0.27%	385,532.54	0.08%	88.56%
1325 DIRECCION DE GESTION Y ENLACE CIUDADANO	5,264,974.67	0.34%	7,407,018.32	0.67%	-2,171,520.18	-0.46%	140.68%
001 ADMINISTRACION DIRECCION DE GESTION Y ENLACE CIUDADANO	5,264,974.67	0.34%	7,407,018.32	0.67%	-2,171,520.18	-0.46%	140.68%
1401 TESORERIA	1,327,483.66	0.08%	501,960.00	0.05%	825,523.66	0.17%	37.81%
001 ADMINISTRACION TESORERIA	1,327,483.66	0.08%	501,960.00	0.05%	825,523.66	0.17%	37.81%
002 APOYOS DIVEROS	174,975,182.42	11.14%	235,306,434.46	21.34%	-38,036,686.23	-8.02%	134.48%
007 CAMISAS BLANCAS Y ROJAS MANGA LARGA (80 PZ) REQ.38406	60,719,370.06	3.87%	46,699,183.32	4.24%	13,991,703.79	2.95%	76.91%
008 ARRENDAMIENTO AV. ALLENDE 1080 PTE.(REZAGOS PREDIAL)ALEJANDRA DE LEON GLZ. ENE-O	109,394,768.14	6.97%	184,362,713.67	16.72%	-52,447,456.77	-11.06%	168.53%
009 ARRENDAMIENTO AV.MATAMOROS # 857 PTE. COL CENTRO(OFICINAS DE PLAZAS Y MERCADOS)I	0.00	0.00%	0.00	0.00%	0.00	0.00%	0.00%
010 MONEDAS CONMEMORATIVAS	168,896.00	0.01%	134,560.00	0.01%	34,336.00	0.01%	79.67%
011 PARQUE LAS ETNIAS	81,476.20	0.01%	50,626.02	0.00%	30,850.18	0.01%	62.14%
013 MIGUEL ANGEL CASTAÑEDA ESPINO	1,044,000.00	0.07%	1,508,000.00	0.14%	-464,000.00	-0.19%	144.44%
014 MONEDAS CONMEMORATIVAS TRANSPORTE OFICIO TMT/100/2013	580,000.00	0.04%	580,000.00	0.05%	0.00	0.00%	100.00%
015 MONEDAS CONMEMORATIVAS TRANSPORTE OFICIO TMT/100/2013	389,760.00	0.02%	97,440.00	0.01%	194,880.00	0.04%	25.00%
016 PROYECTO PROCESO DE CONTROL DE CAJAS 2013 (SOFTNET COMPUTER)	1,856.00	0.00%	1,856.00	0.00%	0.00	0.00%	100.00%
017 CENTRO DE ESTUDIOS MUSICALES TORREON	174,000.00	0.01%	87,000.00	0.01%	87,000.00	0.02%	50.00%
MARCO MALLIANO JASSO	300,000.00	0.02%	300,000.00	0.03%	0.00	0.00%	100.00%
	174,000.00	0.01%	0.00	0.00%	174,000.00	0.04%	0.00%

# Tesorería Municipal de Torreón

Presupuesto por Programa

NIVEL DEPARTAMENTO  
DEL 1 DE ENERO AL 31 DE AGOSTO DE 2013

PROGRAMA SUBPROGRAMA PROYECTO	MODIFICADO		EJERCIDO		DISPONIBLE		% EJERCIDO/ MODIFICADO
	PRESUPUESTO	%	PRESUPUESTO	%	PRESUPUESTO	%	
018 JUAN MANUEL BARRERA MARTINEZ	928,000.00	0.06%	928,000.00	0.08%	0.00	0.00%	100.00%
019 JOSE LUIS ARREDONDO	235,000.02	0.01%	235,000.02	0.02%	0.00	0.00%	100.00%
020 GRUPO ENSEÑAMOS UNA LUZ	36,000.00	0.00%	24,000.00	0.00%	12,000.00	0.00%	66.67%
021 CRUZ ROJA	600,000.00	0.04%	150,000.00	0.01%	350,000.00	0.07%	25.00%
022 ONGS	148,056.00	0.01%	148,055.43	0.01%	0.57	0.00%	100.00%
1402 CONTROL PRESUPUESTAL	894,629.66	0.06%	801,463.71	0.07%	88,843.54	0.02%	89.59%
001 ADMINISTRACION DE CONTROL PRESUPUESTAL	894,629.66	0.06%	801,463.71	0.07%	88,843.54	0.02%	89.59%
1403 DIRECCION ADMINISTRATIVA	1,205,695.47	0.08%	1,386,023.61	0.13%	-212,186.22	-0.04%	114.96%
001 ADMINISTRACION DIRECCION ADMINISTRATIVA	1,110,111.47	0.07%	1,314,335.61	0.12%	-212,186.22	-0.04%	118.40%
002 CONTRATO SIN ARRENDAMIENTO OSCAR MUELLER ALATORRE, S.C.(ENERO A OCT2013)	95,584.00	0.01%	71,688.00	0.01%	0.00	0.00%	75.00%
1405 SUBDIRECCION DE CONTABILIDAD	1,354,122.41	0.09%	1,490,772.10	0.14%	-136,742.69	-0.03%	110.09%
001 ADMINISTRACION SUBDIRECCION CONTABILIDAD	1,354,122.41	0.09%	1,490,772.10	0.14%	-136,742.69	-0.03%	110.09%
1407 CAJA GENERAL	398,796.15	0.03%	393,163.76	0.04%	5,524.39	0.00%	98.59%
001 ADMINISTRACION CAJA GENERAL	398,796.15	0.03%	393,163.76	0.04%	5,524.39	0.00%	98.59%
1408 COPLADEM	507,475.69	0.03%	439,365.78	0.04%	68,109.91	0.01%	86.58%
001 ADMINISTRACION DE COPLADEM	507,475.69	0.03%	439,365.78	0.04%	68,109.91	0.01%	86.58%
1409 DIRECCION DE INGRESOS	3,138,592.76	0.20%	3,035,858.11	0.28%	74,685.85	0.02%	96.73%
001 ADMINISTRACION DIRECCION DE INGRESOS	3,138,592.76	0.20%	3,035,858.11	0.28%	74,685.85	0.02%	96.73%
1410 COORDINACION DE CAJAS	4,803,100.24	0.31%	4,979,301.13	0.45%	-349,663.26	-0.07%	103.67%
001 ADMINISTRACION COORDINACION DE CAJAS	4,227,988.34	0.27%	4,637,636.48	0.42%	-559,694.14	-0.12%	109.69%
002 CONTRATO SIN TECNOVAL DE MEXICO SA DE CV 2013	575,111.90	0.04%	341,664.65	0.03%	210,030.88	0.04%	59.41%
1412 IMPUESTO PREDIAL	127,366.75	0.01%	104,497.76	0.01%	22,868.99	0.00%	82.04%
001 ADMINISTRACION IMPUESTO PREDIAL	127,366.75	0.01%	104,497.76	0.01%	22,868.99	0.00%	82.04%
1413 CATASTRO	6,380,884.12	0.41%	6,446,982.55	0.58%	-69,584.23	-0.01%	101.04%
001 ADMINISTRACION DE CATASTRO	6,380,884.12	0.41%	6,446,982.55	0.58%	-69,584.23	-0.01%	101.04%
1414 I.S.A.I.	162,522.69	0.01%	202,243.77	0.02%	-39,721.08	-0.01%	124.44%
001 ADMINISTRACION I.S.A.I.	162,522.69	0.01%	202,243.77	0.02%	-39,721.08	-0.01%	124.44%
1417 CONTROL DE GARANTIAS	2,476,616.74	0.16%	2,243,028.96	0.20%	233,672.22	-0.02%	90.57%
001 ADMINISTRACION DE CONTROL DE GARANTIAS	2,476,616.74	0.16%	2,243,028.96	0.20%	233,672.22	-0.02%	90.57%
1418 PLAZAS Y MERCADOS	4,593,943.57	0.29%	5,469,924.30	0.50%	-877,117.53	-0.19%	119.07%
001 ADMINISTRACION PLAZAS Y MERCADOS	4,593,943.57	0.29%	5,469,924.30	0.50%	-877,117.53	-0.19%	119.07%
1420 SERV. ESP. Y ESPECTACULOS	660,429.30	0.04%	956,595.47	0.09%	-296,166.17	-0.06%	144.84%
001 ADMON. DE SERV. ESPECIALES Y ESPECTACULOS	660,429.30	0.04%	956,595.47	0.09%	-296,166.17	-0.06%	144.84%
1423 SUBDIRECC. REZAGOS Y EJECUCION	4,056,409.34	0.26%	4,552,176.78	0.41%	-549,847.64	-0.12%	112.22%
001 ADMINISTRACION SUBDIRECC. REZAGOS Y EJECUCION	4,056,409.34	0.26%	4,552,176.78	0.41%	-549,847.64	-0.12%	112.22%
1424 CONVENIOS	183,058.43	0.01%	45,788.40	0.00%	137,270.03	0.03%	25.01%
001 ADMINISTRACION CONVENIOS	183,058.43	0.01%	45,788.40	0.00%	137,270.03	0.03%	25.01%
1425 DEPTO. DE REZAGOS Y EJECUCION	3,659.57	0.00%	0.00	0.00%	3,659.57	0.00%	0.00%
001 ADMINISTRACION DEPTO. DE REZAGOS Y EJECUCION	3,659.57	0.00%	0.00	0.00%	3,659.57	0.00%	0.00%

# Tesorería Municipal de Torreón

Presupuesto por Programa

NIVEL DEPARTAMENTO  
DEL 1 DE ENERO AL 31 DE AGOSTO DE 2013

PCL XL error

Subsistema  
Error:  
Operación  
Positivo

PROGRAMA DEPARTAMENTO PROYECTO	MODIFICADO		EJERCIDO		% EJERCIDO/ MODIFICADO
	PRESUPUESTO	%	PRESUPUESTO	%	
1427 SANCIONES RECARGOS EJEC. Y COBRANZA	4,439,717.81	0.28%	4,624,766.06	0.42%	104.17%
001 ADMINISTRACION SANCIONES RECARGOS EJEC. Y COBRANZA	4,439,717.81	0.28%	4,624,766.06	0.42%	104.17%
1428 ADMINISTRACION DEL PADRON CATASTRAL	134,953.70	0.01%	0.00	0.00%	0.00%
001 ADMINISTRACION DEL PADRON CATASTRAL	134,953.70	0.01%	0.00	0.00%	0.00%
1433 DIRECCION DE PLANEACION E INVERSION PUBLICA	1,319,836.60	0.08%	1,098,384.09	0.10%	83.22%
001 ADMINISTRACION DIRECCION DE PLANEACION E INVERSION PUBLICA	1,319,836.60	0.08%	1,098,384.09	0.10%	83.22%
2002 ADMINISTRACION ACTUAL	22,976,700.00	1.46%	7,239,320.88	0.66%	31.51%
001 DEUDA PUBLICA	22,976,700.00	1.46%	7,239,320.88	0.66%	31.51%
2501 SALA DE REGIDORES	12,850,702.52	0.82%	12,249,455.13	1.11%	95.32%
001 ADMINISTRACION DE REGIDORES	12,270,702.52	0.78%	11,959,455.13	1.08%	97.46%
004 ARRENDAMIENTO AV. ESCOBEDO #240 OTE.COL.CENTRO(REGIDORES) MARIA GUADALUPE GARC	580,000.00	0.04%	290,000.00	0.03%	50.00%
2601 SERVICIOS ADMINISTRATIVOS	20,021,112.66	1.27%	18,805,568.29	1.71%	93.93%
001 ADMINISTRACION SERVICIOS ADMINISTRATIVOS	19,965,664.66	1.27%	18,758,704.29	1.70%	93.95%
002 ARRENDAMIENTO C.FCO. I MADERO 168 NTE.(BODEGA SERV.GRALES) MARIA TERESA VALDES A	55,448.00	0.00%	46,864.00	0.00%	84.52%
2602 SUBDIR. DE RECURSOS HUMANOS	29,138,921.69	1.86%	27,112,334.34	2.46%	93.05%
001 ADMINISTRACION SUBDIR. DE RECURSOS HUM	28,339,922.97	1.80%	26,458,335.62	2.40%	93.36%
003 CONTRATO 006-CS-TOR-07-12 ASESORIA FISCAL EN RECURSOS HUMANOS	174,000.00	0.01%	29,000.00	0.00%	16.67%
004 CONTRATO NO. DGSA-IR-018-13	375,366.72	0.02%	375,366.72	0.03%	100.00%
005 CONTRATO 002-CS-TOR-04-13 UNIFORME PRIMAVERA VERANO (HOMBRE)TRANAJADORES MANUAL	249,632.00	0.02%	249,632.00	0.02%	100.00%
2603 PERSONAL A DISPOSICION	395,017.13	0.03%	584,821.93	0.05%	148.05%
001 ADMINISTRACION PERSONAL A DISPOSICION	395,017.13	0.03%	584,821.93	0.05%	148.05%
2606 ADQUISICIONES	1,858,539.92	0.12%	2,450,528.14	0.22%	131.85%
001 ADMINISTRACION ADQUISICIONES	1,858,539.92	0.12%	2,450,528.14	0.22%	131.85%
2607 SERVICIOS GENERALES	21,176,819.89	1.35%	23,851,210.15	2.16%	112.63%
001 ADMINISTRACION DE SERVICIOS GENERALES	19,907,061.60	1.27%	23,334,181.84	2.12%	117.22%
003 CONTRATO 033-CS-TOR-01-13 EQUIPOS DE COPIADO	107,758.20	0.01%	107,472.71	0.01%	99.74%
004 CONT. DGSA-IR-006-13 JESUS GERARDO OVIEDO DE LA GARZA	475,081.09	0.03%	255,080.52	0.02%	53.69%
005 CONT. DGSA-IR-004-13 JORGE LUIS VILLARREAL GARZA	638,919.00	0.04%	154,475.08	0.01%	24.18%
006 GREGORIO GUERRERO PICHARDO	48,000.00	0.00%	0.00	0.00%	0.00%
2609 S.U.T.M.S.T.	1,170,366.99	0.07%	966,011.75	0.09%	82.54%
001 ADMINISTRACION S.U.T.M.S.T.	752,009.23	0.05%	631,446.72	0.06%	83.97%
002 APOYOS	350,000.00	0.02%	281,347.15	0.03%	80.38%
003 ARRENDAMIENTO EDIF.MTY 2DO PISO DESPACHOS 202 Y 2012(SINDICATO) OSCAR MUELLER ALA	37,849.76	0.00%	22,709.88	0.00%	60.00%
004 ACUERDO: PROMOCION DEPORTIVA Y CULTURAL DEL SINDICATO	30,508.00	0.00%	30,508.00	0.00%	100.00%
3101 DIRECCION GRL DE PLANEACION	1,842,430.25	0.12%	1,567,754.17	0.14%	85.09%
001 ADMINISTRACION DIREC.GRAL. DE PALENACION	1,842,430.25	0.12%	1,567,754.17	0.14%	85.09%
3201 DIRECCION MUNICIPAL DE CULTURA	3,999,250.36	0.25%	4,281,333.20	0.39%	107.05%
001 ADMINISTRACION DIRECCION MUNICIPAL DE CULTURA	3,999,250.36	0.25%	4,281,333.20	0.39%	107.05%
3202 C. CULTURAL JOSE R. MIJARES	704,847.59	0.04%	735,405.28	0.07%	104.34%

# Tesorería Municipal de Torreón

Presupuesto por Programa

NIVEL DEPARTAMENTO  
DEL 1 DE ENERO AL 31 DE AGOSTO DE 2013

PROGRAMA DEPARTAMENTO SUBPROGRAMA	MODIFICADO		EJERCIDO		DISPONIBLE		% EJERCIDO/ MODIFICADO
	PREPUESTO	%	PREPUESTO	%	PREPUESTO	%	
001 ADMINISTRACION C. CULTURAL JOSE R. MIJARES	704,847.59	0.04%	735,405.28	0.07%	-30,557.69	-0.01%	104.34%
3203 C. CULTURAL PABLO C. MORENO	610,665.83	0.04%	739,512.01	0.07%	-128,846.18	-0.03%	121.10%
001 ADMINISTRACION C. CULTURAL PABLO C. MORENO	610,665.83	0.04%	739,512.01	0.07%	-128,846.18	-0.03%	121.10%
3204 MUSEO HISTORICO DE LA CIUDAD	518,654.53	0.03%	591,690.36	0.05%	-73,035.83	-0.02%	114.08%
001 ADMINISTRACION MUSEO HISTORICO DE LA CIUDAD	518,654.53	0.03%	591,690.36	0.05%	-73,035.83	-0.02%	114.08%
3205 MUSEO DE LA REVOLUCION	43,773.45	0.00%	37,495.98	0.00%	6,277.47	0.00%	85.66%
001 ADMINISTRACION MUSEO DE LA REVOLUCION	43,773.45	0.00%	37,495.98	0.00%	6,277.47	0.00%	85.66%
3207 MUSEO DEL FERROCARRIL	868,373.02	0.06%	730,742.69	0.07%	137,630.33	0.03%	84.15%
001 ADMINISTRACION MUSEO DEL FERROCARRIL	868,373.02	0.06%	730,742.69	0.07%	137,630.33	0.03%	84.15%
3208 COORD. REGIONAL DE BIBLIOTECAS	836,544.52	0.05%	972,513.65	0.09%	-135,969.13	-0.03%	116.25%
001 ADMINISTRACION COORD. REGIONAL DE BIBLIOTECAS	836,544.52	0.05%	972,513.65	0.09%	-135,969.13	-0.03%	116.25%
3209 BIBLIOTECA PABLO C. MORENO	319,016.87	0.02%	495,837.53	0.04%	-176,820.66	-0.04%	155.33%
001 ADMINISTRACION BIBLIOTECA PABLO C. MORENO	319,016.87	0.02%	495,837.53	0.04%	-176,820.66	-0.04%	155.33%
3210 BIBLIOTECA JOSE R. MIJARES	402,424.26	0.03%	450,897.22	0.04%	-48,472.96	-0.01%	112.05%
001 ADMINISTRACION BIBLIOTECA JOSE R. MIJARES	402,424.26	0.03%	450,897.22	0.04%	-48,472.96	-0.01%	112.05%
3211 BIBLIOTECA MUNICIPAL	1,105,004.82	0.07%	1,438,044.94	0.13%	-333,040.12	-0.07%	130.14%
001 ADMINISTRACION BIBLIOTECA MUNICIPAL	1,105,004.82	0.07%	1,438,044.94	0.13%	-333,040.12	-0.07%	130.14%
3212 BIBLIOTECA MANUEL ACUÑA NAVARRO	121,905.15	0.01%	164,447.17	0.01%	-42,542.02	-0.01%	134.90%
001 ADMINISTRACION BIBLIOTECA MANUEL ACUÑA NAVARRO	121,905.15	0.01%	164,447.17	0.01%	-42,542.02	-0.01%	134.90%
3213 BIBLIOTECA ARTURO ORONA GOMEZ	24,543.66	0.00%	24,822.61	0.00%	-278.95	0.00%	101.14%
001 ADMINISTRACION BIBLIOTECA ARTURO ORONA GOMEZ	24,543.66	0.00%	24,822.61	0.00%	-278.95	0.00%	101.14%
3215 BIBLIOTECA ENRIQUETA OCHOA	549,051.67	0.03%	822,534.03	0.07%	-273,482.36	-0.06%	149.81%
001 ADMINISTRACION BIBLIOTECA ENRIQUETA OCHOA	549,051.67	0.03%	822,534.03	0.07%	-273,482.36	-0.06%	149.81%
3216 BIBLIOTECA BEATRIZ GONZALEZ DE MONTEMAYOR	125,535.12	0.01%	158,063.42	0.01%	-32,528.30	-0.01%	125.91%
001 ADMINISTRACION BIBLIOTECA BEATRIZ GONZALEZ DE MONTEMAYOR	125,535.12	0.01%	158,063.42	0.01%	-32,528.30	-0.01%	125.91%
3217 BIBLIOTECA SALVADOR NOVO	75,429.62	0.00%	0.00	0.00%	75,429.62	0.02%	0.00%
001 ADMINISTRACION BIBLIOTECA SALVADOR NOVO	75,429.62	0.00%	0.00	0.00%	75,429.62	0.02%	0.00%
3218 BIBLIOTECA JESUS FLORES MARTINEZ	77,584.94	0.00%	85,980.24	0.01%	-8,395.30	0.00%	110.82%
001 ADMINISTRACION BIBLIOTECA JESUS FLORES MARTINEZ	77,584.94	0.00%	85,980.24	0.01%	-8,395.30	0.00%	110.82%
3219 BIBLIOTECA CENTENARIO	365,209.24	0.02%	427,965.64	0.04%	-62,756.40	-0.01%	117.18%
001 ADMINISTRACION BIBLIOTECA CENTENARIO	365,209.24	0.02%	427,965.64	0.04%	-62,756.40	-0.01%	117.18%
3220 BIBLIOTECA MANUEL JOSE OTHON	96,688.29	0.01%	165,928.20	0.02%	-69,239.91	-0.01%	171.61%
001 ADMINISTRACION BIBLIOTECA MANUEL JOSE OTHON	96,688.29	0.01%	165,928.20	0.02%	-69,239.91	-0.01%	171.61%
3221 BIBLIOTECA SOLIDARIDAD	356,505.40	0.02%	306,952.75	0.03%	49,552.65	0.01%	86.10%
001 ADMINISTRACION BIBLIOTECA SOLIDARIDAD	356,505.40	0.02%	306,952.75	0.03%	49,552.65	0.01%	86.10%
3222 BIBLIOTECA EUGENIO AGUIRRE BENAVIDES	308,172.53	0.02%	518,230.66	0.05%	-210,058.13	-0.04%	168.16%
001 ADMINISTRACION BIBLIOTECA EUGENIO AGUIRRE BENAVIDES	308,172.53	0.02%	518,230.66	0.05%	-210,058.13	-0.04%	168.16%
3223 BIBLIOTECA FERNANDO H. MIRELES	146,279.85	0.01%	169,205.25	0.02%	-22,925.40	0.00%	115.67%
001 ADMINISTRACION BIBLIOTECA FERNANDO H. MIRELES	146,279.85	0.01%	169,205.25	0.02%	-22,925.40	0.00%	115.67%



# Tesorería Municipal de Torreón

Presupuesto por Programa

NIVEL DEPARTAMENTO  
DEL 1 DE ENERO AL 31 DE AGOSTO DE 2013

PROGRAMA DEPARTAMENTO PROYECTO	MODIFICADO		EJERCIDO		DISPONIBLE		% EJERCIDO/ MODIFICADO
	PRESUPUESTO	%	PRESUPUESTO	%	PRESUPUESTO	%	
3227 MUSEO DE LA MONEDA	300,801.97	0.02%	343,521.57	0.03%	-42,719.60	-0.01%	114.20%
001 ADMINISTRACION MUSEO DE LA MONEDA	300,801.97	0.02%	343,521.57	0.03%	-42,719.60	-0.01%	114.20%
3228 MUSEO DEL ALGODON	802,189.38	0.05%	802,685.00	0.07%	-495.62	0.00%	100.06%
001 ADMINISTRACION MUSEO DEL ALGODON	802,189.38	0.05%	802,685.00	0.07%	-495.62	0.00%	100.06%
3701 DIRECCION COMUNICACION SOCIAL Y RELACIONES PUBLICAS	29,921,932.17	1.91%	27,369,605.54	2.48%	2,840,470.63	0.60%	91.47%
001 ADMINISTRACION DIRECCION GRAL COMUNICACION SOCIAL Y RELACIONES	3,046,367.15	0.19%	3,044,040.14	0.28%	2,327.01	0.00%	99.92%
005 ARTE Y COMUNICACION ASOCIADOS, SA DE CV COBERTURA DE LAS SESIONES DE CABILDO 2013	438,480.00	0.03%	438,480.00	0.04%	0.00	0.00%	100.00%
006 ARTE Y COMUNICACION ASOCIADOS, SA DE CV OPERACION DESARROLLO, LICENCIAS, ADECUAC	446,600.00	0.03%	446,600.00	0.04%	0.00	0.00%	100.00%
007 ARTE Y COMUNICACION ASOCIADOS, SA DE CV PROGRAMA DE TELEVISION TORREON "GENTE T	2,067,313.24	0.13%	2,067,313.24	0.19%	0.00	0.00%	100.00%
008 VIDEO EQUIPOS LAGUNA RENTA Y OPERACION DEL SISTEMA DE COMUNICACION LLAMADO "RE	522,000.00	0.03%	522,000.00	0.05%	0.00	0.00%	100.00%
009 CLAUDIO SANCHEZ MORRILL	1,008,910.00	0.06%	1,008,910.00	0.09%	0.00	0.00%	100.00%
010 ARTE Y COMUNICACION ASOCIADOS, SA DE CV PRODUCCION DE VIDEO EN FORMATO DIGITAL 3	296,000.00	0.02%	296,000.00	0.03%	0.00	0.00%	100.00%
011 INV. Y ANALISIS DEL ENTORNO SOCIAL Y POLITICO DEL MUNICIPIO DE TORREON	313,200.00	0.02%	313,200.00	0.00%	0.00	0.07%	0.00%
012 CAMPAÑA DE POSICIONAMIENTO DEL BOSQUE URBANO	754,000.00	0.05%	754,000.00	0.07%	0.00	0.00%	100.00%
013 ARTE Y COMUNICACION "PROYECTO MI PLAZA SE VE MUY BIEN" 2013	278,400.00	0.02%	278,400.00	0.03%	0.00	0.00%	100.00%
014 ARTE Y COMUNICACION "PROMOCION DEL PAGO IMPUESTO PREDIAL 2013"	890,000.00	0.06%	890,000.00	0.08%	0.00	0.00%	100.00%
015 ARTE Y COMUNICACION "MI ESCUELA SE VE MUY BIEN" 2013	290,000.00	0.02%	290,000.00	0.03%	0.00	0.00%	100.00%
016 ARTE Y COMUNICACION "CAMPAÑA EN VIALIDAD Y SERVICIO PUBLICO TORREON SE VE MUY E	295,800.00	0.02%	295,800.00	0.03%	0.00	0.00%	100.00%
017 REVISTA BRECHA	348,000.00	0.02%	348,000.00	0.02%	0.00	0.00%	100.00%
018 RENTA DE PANTALLA DIGITAL MOVIL	2,111,200.00	0.13%	2,111,200.00	0.19%	0.00	0.00%	66.67%
019 INVESTIGACION DE CONTENIDOS EN MEDIOS ELECTRONICOS	605,520.00	0.04%	605,520.00	0.05%	0.00	0.00%	100.00%
020 BRECHA COMUNICACION PUBLICIDAD EN RADIO	348,000.00	0.02%	348,000.00	0.03%	0.00	0.00%	100.00%
021 INFORME 2012	627,560.00	0.04%	627,560.00	0.06%	0.00	0.00%	100.00%
022 TORREON EN LA HISTORIA	2,051,000.00	0.13%	2,051,000.00	0.19%	0.00	0.00%	100.00%
024 ALMA VERONICA ALONSO REVISTA NUEVA IMAGEN	255,200.00	0.02%	139,200.00	0.01%	116,000.00	0.02%	54.55%
035 ANIVERSARIO PASEO COLON	680,000.00	0.04%	680,000.00	0.06%	0.00	0.00%	100.00%
036 PUBLICIDAD Y MERCADOTECNIA MAYRAN SA DE CV	1,412,156.16	0.09%	1,412,156.16	0.13%	0.00	0.00%	100.00%
037 FESTEJOS DE COM. DEL SENTENARIO DEL EJERCITO MEXICANO Y TOMA DE TORREON	794,600.00	0.05%	1,183,200.00	0.11%	0.00	0.00%	148.91%
038 MIGUEL ANGEL VILLARREAL MONTERO	0.00	0.00%	0.00	0.00%	0.00	0.00%	0.00%
039 JADE DISPLAY	353,220.00	0.02%	187,920.00	0.02%	165,300.00	0.03%	53.20%
040 JESUS SALAS MARTINEZ PASION DEPORTIVA	242,440.00	0.02%	132,240.00	0.01%	110,200.00	0.02%	54.55%
041 MARIA OSTIGUIN SALAS	165,880.00	0.01%	75,400.00	0.01%	90,480.00	0.02%	45.45%
042 VICTOR MANUEL BARRON PEÑA	108,460.00	0.01%	54,230.00	0.00%	54,230.00	0.01%	50.00%
043 BRECHA COMUNICACION	1,048,500.00	0.07%	870,000.00	0.08%	178,500.00	0.04%	82.98%
044 BRECHA COMUNICACION REVISTA	754,000.00	0.05%	580,000.00	0.05%	174,000.00	0.04%	76.92%
045 HUMBERTO MEXEN PUENTES PEATONALES	1,005,000.00	0.06%	1,002,240.00	0.09%	2,760.00	0.00%	99.73%
046 CAMARA NACIONAL DE COMERCIO, SERVICIO Y TURISMO DE TORREON	165,800.00	0.01%	0.00	0.00%	75,320.00	0.02%	0.00%
047 BLANCA ESTELA PINEDA GLZ.	0.00	0.00%	0.00	0.00%	0.00	0.00%	0.00%
048 VIDEO E. LAGUNA PRODUCCION DE EXPOSICION DEL UNIVERSO FANTASTICO	371,200.00	0.02%	371,200.00	0.03%	0.00	0.00%	100.00%

# Tesorería Municipal de Torreón

Presupuesto por Programa

NIVEL DEPARTAMENTO

DEL 1 DE ENERO AL 31 DE AGOSTO DE 2013

PROGRAMA DEPARTAMENTO PROYECTO	MODIFICADO		EJERCIDO		DISPONIBLE		% EJERCIDO/ MODIFICADO
	PRESUPUESTO	%	PRESUPUESTO	%	PRESUPUESTO	%	
049 WW.AKI LAGUNA.COM.MX	638,000.00	0.04%	255,200.00	0.02%	382,800.00	0.08%	-40.00%
051 JOSE GUADALUPE GONZALEZ GONZALEZ(PERIODICO)	199,440.00	0.01%	0.00	0.00%	199,440.00	0.04%	0.00%
052 MERCADO DE ABASTOS ESPECTACULARES	432,000.00	0.03%	432,000.00	0.04%	0.00	0.00%	100.00%
053 REVISTA LATITUD CERO ABDON GARZA VENEGAS	124,584.00	0.01%	0.00	0.00%	124,584.00	0.03%	0.00%
054 EL CORREO INFORMATIVO RENE TOMAS GONZALEZ VALDEZ	57,300.00	0.00%	57,072.00	0.01%	228.00	0.00%	99.60%
055 WWW.ELCORREOINFORMATIVO.COM.MX ANA CAROLINA RODRIGUEZ ROMERO	30,000.00	0.00%	0.00	0.00%	20,024.00	0.00%	0.00%
056 NOMADICA HECTOR ALEJANDRO ESPARZA NIETO	175,000.00	0.01%	0.00	0.00%	175,000.00	0.04%	0.00%
057 ABC MANUEL TORRES JR.	36,000.00	0.00%	0.00	0.00%	36,000.00	0.01%	0.00%
058 MI CIUDAD SE VE MUY BIEN	556,800.00	0.04%	556,800.00	0.05%	0.00	0.00%	100.00%
059 CIA. PERIODISTICA DEL SOL DE COAHUILA S.A.DE C.V.	1,637,600.00	0.10%	982,560.00	0.09%	655,040.00	0.14%	60.00%
060 ESPINA DE LA LAGUNA MARTIN JOEL COBOS GUIRADO	29,333.22	0.00%	0.00	0.00%	29,333.22	0.01%	0.00%
061 KIOSKO JOSE GUADALUPE GLZ. GLZ.	0.00	0.00%	0.00	0.00%	0.00	0.00%	0.00%
063 INMOBILIARIA AIFOS	351,480.00	0.02%	527,220.00	0.05%	-175,740.00	-0.04%	150.00%
064 SIN CENSURA RAUL AMADOR SIFUENTES	232,000.00	0.01%	232,000.00	0.02%	0.00	0.00%	100.00%
065 PROMOCION BOSQUE URBANO	1,136,800.00	0.07%	1,136,800.00	0.10%	0.00	0.00%	100.00%
066 RENTA DE ESPECTACULOS INMOBILIARIA AIFOS	2.00	0.00%	0.00	0.00%	2.00	0.00%	0.00%
067 RAMON BETANCOURT	104,400.00	0.01%	52,200.00	0.00%	52,200.00	0.01%	50.00%
068 FESTEJOS PATRIOS	86,386.40	0.01%	143,144.00	0.01%	-56,757.60	-0.01%	165.70%
3702 RADIO TORREON	932,516.41	0.06%	1,147,281.37	0.10%	-216,968.96	-0.05%	123.03%
001 ADMINISTRACION DE RADIO TORREON	932,516.41	0.06%	1,147,281.37	0.10%	-216,968.96	-0.05%	123.03%
3801 DIRECCION DE INFORMATICA Y SISTEMAS	9,193,437.39	0.59%	9,624,693.09	0.87%	-436,650.28	-0.09%	104.69%
001 ADMINISTRACION GENERAL DE INFORMATICA Y SISTEMAS	8,351,484.31	0.53%	9,016,170.30	0.82%	-670,080.57	-0.14%	107.96%
002 ARRENDAMIENTO JER PISO EDIF.MTY.(INFORMATICA).OSCAR MULLER ALATORRE S.C. ENE-DIC	415,907.10	0.03%	249,544.26	0.02%	166,362.84	0.04%	60.00%
003 CONTRATO 012 CS-TOR-11 RENTA DE EQUIPO DE COMUNICACION DE ENLACES 2011	213,022.49	0.01%	213,022.48	0.02%	0.01	0.00%	100.00%
004 CONTRATO 069 CS-TOR-12 RENTA DE EQUIPO DE COMUNICACION DE ENLACES 2012	213,022.49	0.01%	213,022.49	0.02%	0.00	0.00%	100.00%
006 MICROSOFT 2013	1.00	0.00%	-67,066.44	-0.01%	67,067.44	0.01%	-67006644.00%
3901 DIRECCION GENERAL FOMENTO ECONOMICO Y MODERNIZACION	8,859,448.32	0.56%	5,765,202.59	0.52%	3,094,245.73	0.65%	65.07%
001 ADMINSTRACION DIREC.GRAL.FOMENTO ECONO	5,957,372.32	0.38%	5,765,202.59	0.52%	192,169.73	0.04%	96.77%
002 AUTOEMPLEA-T 2013	2,902,076.00	0.18%	0.00	0.00%	2,902,076.00	0.61%	0.00%
3904 FOMENTO ECONOMICO Y TURISTICO	4,060.00	0.00%	0.00	0.00%	4,060.00	0.00%	0.00%
004 SERVICIO DE COLOCACION, ALMACENAMIENTO Y RECOLECCION DE LA SEÑALETICA DEL PASEO	4,060.00	0.00%	0.00	0.00%	4,060.00	0.00%	0.00%
3906 VENTANILLA UNIVERSAL	144,371.41	0.01%	18,050.81	0.00%	-119.40	0.00%	12.50%
001 ADMINISTRACION DE VENTANILLA UNIVERSAL	144,371.41	0.01%	18,050.81	0.00%	-119.40	0.00%	12.50%
4101 ATENCION CIUDADANA	4,842,278.71	0.31%	6,897,893.16	0.63%	-2,142,396.37	-0.45%	142.45%
001 ADMINISTRACION DE ATENCION CIUDADANA	4,714,678.71	0.30%	6,834,093.16	0.62%	-2,167,916.37	-0.46%	144.95%
003 ARRENDAMIENTO C.CEPEDA 140-B SUR COL.CENTRO(ATENCION CIUDADANA) MARIO FRANCIS	127,600.00	0.01%	63,800.00	0.01%	25,520.00	0.01%	50.00%
001 ADMINISTRACION DE PASAJES DE GOBIERNO	1,463,575.12	0.09%	719,557.32	0.07%	661,153.20	0.14%	49.16%
3701 DIRECCION COMUNICACION SOCIAL Y RELACIONES PUBLICAS	1,463,575.12	0.09%	719,557.32	0.07%	661,153.20	0.14%	49.16%
002 ADMINISTRACION DIREC.GRAL.COMUNICACION S	1,463,575.12	0.09%	719,557.32	0.07%	661,153.20	0.14%	49.16%

# Tesorería Municipal de Torreón

Presupuesto por Programa

NIVEL DEPARTAMENTO  
DEL 1 DE ENERO AL 31 DE AGOSTO DE 2013

PROGRAMA DEPARTAMENTO PROYECTO	MODIFICADO		EJERCIDO		DISPONIBLE		% EJERCIDO/ MODIFICADO
	PRESUPUESTO	%	PRESUPUESTO	%	PRESUPUESTO	%	
159 INVERSIONES EN ACTIVOS	22,941,341.07	1.46%	7,396,785.00	0.67%	15,544,556.07	3.28%	32.24%
0102 SECRETARIA PARTICULAR	15,000.00	0.00%	0.00	0.00%	15,000.00	0.00%	0.00%
002 ADQ. DE LAP TOP	15,000.00	0.00%	0.00	0.00%	15,000.00	0.00%	0.00%
1101 DIR.GRAL. DE SERV.PUBLICOS	2,896,785.00	0.18%	2,896,785.00	0.26%	0.00	0.00%	100.00%
003 ADQ. VEHICULOS OFICIALES	2,896,785.00	0.18%	2,896,785.00	0.26%	0.00	0.00%	100.00%
1217 DIRECCION DE PATRIMONIO INMOBILIARIO	4,500,000.00	0.29%	4,500,000.00	0.41%	0.00	0.00%	100.00%
003 ADQ. CENTRO DE DANZA MUNICIPAL	4,500,000.00	0.29%	4,500,000.00	0.41%	0.00	0.00%	100.00%
1401 TESORERIA	15,519,555.07	0.99%	0.00	0.00%	15,519,555.07	3.27%	0.00%
003 INVERSION DE ACTIVOS	15,519,555.07	0.99%	0.00	0.00%	15,519,555.07	3.27%	0.00%
2501 SALA DE REGIDORES	10,001.00	0.00%	0.00	0.00%	10,001.00	0.00%	0.00%
002 ADQ. DE ESCRITORIOS	10,001.00	0.00%	0.00	0.00%	10,001.00	0.00%	0.00%
<b>TOTAL GENERAL</b>	<b>51,570,549,045.52</b>	<b>.00%</b>	<b>51,102,478,048.20</b>	<b>100.00%</b>	<b>5474,048,002.61</b>	<b>00.00%</b>	<b>70.20%</b>

# Tesorería Municipal de Torreón

## Tesorería Municipal

### CONTROL PRESUPUESTAL POR OBJETO DEL GASTO/PARTIDA ENERO A AGOSTO DE 2013

S.I.I.F.

Descripción	Asignación Original	Presupuesto Modificado	Presupuesto Comprometido	Presupuesto Ejercido	Presupuesto Disponible
1102 SUELDOS	38,692,317.88	30,358,568.64	-3,607,126.53	31,151,274.39	2,814,420.78
1104 CANTIDAD ADICIONAL	90,079,819.57	91,452,854.28	0.00	93,002,910.95	-1,550,056.67
1105 SOBRESUELDOS	0.00	0.00	0.00	0.00	0.00
1106 ESTIMULOS AL PERSONAL	459,344.58	459,344.58	0.00	70,295.88	389,048.70
1108 COMISIONES POR NOTIFICACION	5,069,290.75	6,508,648.28	41,885.70	7,644,670.80	-1,177,908.22
1110 SUELDO BASE	14,608,253.24	14,902,962.46	0.00	16,475,202.01	-1,572,239.55
1111 CANTIDAD ADICIONAL BASE	47,705,135.47	49,196,387.38	0.00	60,117,703.46	-10,921,316.08
1201 HONORARIOS POR SERVICIOS PERSONALES	39,559,414.77	49,271,074.57	3,607,126.53	56,439,527.89	-10,775,579.85
1202 SALARIOS AL PERSONAL EVENTUAL Y LISTA DE RAYA	1,236,562.73	1,188,164.84	0.00	117,580.98	1,070,583.86
1206 COMPENSACION AL PERSONAL EVENTUAL	1,743,192.34	1,738,481.10	0.00	224,899.04	1,513,582.06
1305 PRIMA VACACIONAL Y DOMINICAL	4,197,281.63	4,249,910.95	0.00	4,572,297.52	-322,386.57
1306 GRATIFICACION DE FIN DE AÑO	25,474,853.30	30,406,696.55	0.00	275,167.47	30,131,529.08
1308 COMPENSACIONES POR SERVICIOS EVENTUALES	9,821,288.05	11,079,115.55	0.00	14,135,201.47	-3,056,085.92
1316 LIQUIDACIONES POR INDEMNIZACIONES Y POR SUELDOS Y SALARIOS CAIDOS	14,329,333.79	13,873,056.18	0.00	13,333,109.78	499,946.40
1320 PRIMA DE ANTIGUEDAD	5,667,510.35	6,030,207.81	0.00	2,977,516.38	3,052,691.43
1401 CUOTAS AL ISSSTE	3,966,050.48	3,966,050.48	0.00	5,066,479.98	-1,100,429.50
1402 CUOTAS DE PENSIONES	5,486,134.08	5,486,134.08	0.00	6,442,129.86	-955,995.78
1404 SEGURO DE VIDA	142,601.30	283,961.10	0.00	355,261.75	-71,300.65
1406 SEGURO DE GASTOS MEDICOS	301,234.79	3,298,363.59	0.00	3,000,000.00	298,363.59
1507 OTRAS PRESTACIONES	38,912,709.45	38,758,573.43	0.00	45,282,456.06	-6,523,882.63
1510 PAGO DE DEFUNCION	39,322.09	69,322.09	2,350.00	87,212.00	-20,239.91
1511 APOYO PARA TRANSPORTE	647,917.58	829,748.93	0.00	1,036,770.26	-207,021.33
1512 ESTIMULOS POR ANTIGUEDAD	225,478.93	261,119.32	0.00	306,835.49	-45,716.17
1513 SERVICIO DE GUARDERIA	45,479.40	69,680.40	800.00	64,785.00	4,095.40
1514 AYUDA ESCOLAR	10,734,692.65	12,352,323.38	73,834.84	12,982,007.73	-703,519.19

# Tesorería Municipal de Torreón

## Tesorería Municipal

### CONTROL PRESUPUESTAL POR OBJETO DEL GASTO\PARTIDA

ENERO A AGOSTO DE 2013

S.I.I.F.

	Descripcion	Asignacion Original	Presupuesto Modificado	Presupuesto Comprometido	Presupuesto Ejercido	Presupuesto Disponible
1515	AYUDA PARA ADQUISICION DE LENTES	198,643.11	295,643.11	38,376.80	184,304.23	72,962.08
1516	AYUDA PARA ADQUISICION DE PIEZAS DENTALES	474,535.05	516,535.05	32,800.00	438,730.00	45,005.05
1517	AYUDA PARA ADQUISICION DE PROTESIS	110,417.45	216,626.11	1,641.50	164,737.32	50,247.29
1518	PRIMA DE INSALUBRIDAD	1,946,081.30	2,240,760.93	0.00	2,481,149.11	-240,388.18
1519	INDEMNIZACION POR RETIRO (FINIQUITOS)	0.00	443,162.68	0.00	0.00	443,162.68
1520	PRIMA POR RIESGO DE TRABAJO	4,360,595.72	5,836,620.05	0.00	9,260,779.24	-3,424,159.19
1521	FESTEJO A EMPLEADOS MUNICIPALES	431,174.83	615,402.99	3,944.00	457,962.72	153,496.27
	<b>TOTAL CAPITULO</b>	<u>366,666,666.66</u>	<u>386,255,500.89</u>	<u>195,632.84</u>	<u>375,155,795.39</u>	<u>10,904,072.66</u>
2101	MATERIALES Y UTILES DE OFICINA	2,415,011.75	5,928,494.07	832,276.93	1,142,511.10	3,953,706.04
2102	MATERIAL DE LIMPIEZA	311,580.90	503,457.87	107,987.07	369,115.78	26,355.02
2103	MATERIAL DIDACTICO	1,390.93	2,812.45	0.00	2,812.42	0.03
2104	MATERIAL ESTADISTICO Y GEOGRAFICO	1,883.67	941.83	0.00	0.00	941.83
2105	MATERIALES Y UTILES DE IMPRESION Y REPRODUCCION	1,185.36	1,404,203.04	0.00	675,700.00	728,503.04
2106	MATERIALES Y UTILES PARA EL PROCESAMIENTO EN EQUIPO Y BIENES INFORMATICOS	830,243.81	780,612.81	18,894.08	676,670.41	85,048.32
2107	MATERIALES DE INFORMACION	52,023.87	82,354.62	0.00	78,053.00	4,301.62
2108	MATERIAL PARA VALORES	153,883.22	993,205.99	389,760.00	362,193.55	241,252.44
2201	ALIMENTACION DE PERSONAS	578,919.76	4,426,857.36	77,630.28	2,944,992.28	1,404,234.80
2202	ALIMENTACION A INTERNOS	181,887.11	113,679.47	0.00	83,520.00	30,159.47
2207	ALIMENTACION DE ANIMALES	9,479.23	259,268.31	39,600.00	92,720.00	126,948.31
2301	REFACCIONES, ACCESORIOS Y HERRAMIENTAS	432,669.14	298,869.01	0.00	163,090.41	135,778.60
2302	REFACCIONES Y ACCESORIOS PARA EQUIPO DE COMPUTO	68,349.38	108,802.32	1,624.00	86,494.54	20,683.78
2303	UTENSILIOS PARA EL SERVICIO DE ALIMENTACION	14,322.48	0.00	0.00	0.00	0.00
2401	MATERIALES DE CONSTRUCCION	7,626.15	8,071,423.60	28,048.80	56,260.32	7,987,114.48

# Tesorería Municipal de Torreón

## Tesorería Municipal

### CONTROL PRESUPUESTAL POR OBJETO DEL GASTOIPARTIDA ENERO A AGOSTO DE 2013

S.I.I.F.

Descripción	Asignación Original	Presupuesto Modificado	Presupuesto Comprometido	Presupuesto Ejercido	Presupuesto Disponible
2403 MATERIALES COMPLEMENTARIOS	49,150.58	756,103.10	0.00	59,125.20	696,977.90
2404 MATERIAL ELÉCTRICO Y ELECTRONICO	20,767.48	1,178,688	0.00	1,498.52	10,288.36
2504 MEDICINAS Y PRODUCTOS FARMACEUTICOS	81,819.70	24,249.05	205.70	19,825.00	4,218.35
2505 MATERIALES, ACCESORIOS Y SUMINISTROS MEDICOS	109,945.30	61,351.23	329.44	48,002.57	13,019.22
2506 MATERIALES, ACCESORIOS Y SUMINISTROS DE LABORATORIO	175,590.55	113,575.72	19,830.20	92,516.96	1,228.56
2601 COMBUSTIBLES	20,745,837.63	41,724,085.81	290,847.57	20,282,919.31	21,150,318.93
2602 LUBRICANTES Y ADITIVOS.	71,568.64	128,427.17	11,890.00	104,324.60	12,212.57
2701 VESTUARIO, UNIFORMES Y BLANCOS	9,361,951.33	7,684,100.43	0.00	3,220,175.32	4,463,925.11
2702 PRENDAS DE PROTECCION PERSONAL	33,593.06	733,606.44	0.00	732,403.12	1,203.32
2803 PRENDAS DE PROTECCION PARA SEGURIDAD PUBLICA	0.00	1,305,809.10	0.00	1,305,809.10	0.00
2903 MATERIALES Y SUMINISTRO RASTRO	955,985.63	2,412,692.23	340,894.10	1,383,355.94	688,442.19
<b>TOTAL CAPITULO</b>	<u>36,666,666.66</u>	<u>77,930,769.91</u>	<u>2,159,818.17</u>	<u>33,984,089.45</u>	<u>41,786,862.29</u>
3101 SERVICIO POSTAL, TELEGRAFICO Y MENSAJERIA	381,103.06	306,581.02	0.00	21,980.06	284,600.96
3103 SERVICIO TELEFONICO CONVENCIONAL	2,895,422.02	1,447,710.98	0.00	1,909,785.22	-462,074.24
3104 SERVICIO DE TELEFONIA CELULAR	320,069.57	319,220.77	0.00	396,611.45	-77,390.68
3106 SERVICIO DE ENERGIA ELECTRICA	3,263,075.86	10,535,757.06	0.00	12,399,038.00	-1,863,280.94
3107 SERVICIO DE AGUA	1,512,650.89	1,837,795.31	0.00	1,819,275.53	18,519.78
3108 SERVICIOS DE TELECOMUNICACIONES Y CONDUCCION DE SEÑALES	638,153.80	221,250.35	0.00	98,581.25	122,669.10
3110 SERVICIO DE GAS	0.00	50,300.00	7,293.66	42,967.86	38.48
3111 PASA CONVENIO DE LIMPIEZA	75,088,830.25	121,782,545.06	0.00	85,467,812.98	36,314,732.08
3112 SERVICIO DE ALUMBRADO PUBLICO	58,258,575.19	101,948,802.83	0.00	57,823,421.37	44,125,381.46
3201 ARRENDAMIENTO DE EDIFICIOS Y LOCALES	3,760,696.59	6,695,555.18	2,091,986.85	2,189,513.62	2,414,054.71
3203 ARRENDAMIENTO DE MAQUINARIA Y EQUIPO	407,727.37	889,175.82	50,618.51	368,669.96	469,887.35

# Tesorería Municipal de Torreón

## Tesorería Municipal

### CONTROL PRESUPUESTAL POR OBJETO DEL GASTOIPARTIDA ENERO A AGOSTO DE 2013

S.J.I.F.

Asignacion Original	Presupuesto Modificado	Presupuesto Comprometido	Presupuesto Ejercido	Presupuesto Disponible
14,693.38	426,045.07	0.00	426,044.97	0.10
52,117.28	0.00	0.00	0.00	0.00
31,692,167.93	57,759,408.58	-679,298.08	6,577,223.51	51,861,483.15
6,320,272.25	16,517,070.93	404,698.00	2,956,935.50	13,155,437.43
307,537.57	254,040.98	0.00	160,408.30	93,632.68
1,659,053.42	4,310,369.49	0.00	2,704,383.40	1,605,986.09
365,581.68	1,504,330.29	23,416.37	606,271.37	874,642.55
14,114,107.20	15,986,255.46	0.00	2,890,984.68	13,095,270.78
617,051.99	308,549.99	0.00	334,109.52	-25,559.53
901,584.56	7,383,169.07	0.00	7,913,814.88	-530,645.81
0.00	5,014,542.53	0.00	4,947,390.09	67,152.44
416,005.86	299,348.08	0.00	394.40	298,953.68
4,364,513.47	12,363,385.11	69,600.00	5,210,863.27	7,082,921.84
106,390.46	45,262.35	0.00	13,236.76	32,025.59
125,720.26	1,268,861.07	0.00	211,032.00	1,057,829.07
32,143.99	413,183.95	600.00	255,743.55	156,840.40
1,614,958.96	2,374,042.69	200,669.56	1,298,722.59	874,650.54
0.00	975,081.09	0.00	454,351.12	520,729.97
2,354,088.52	3,525,798.88	233,880.02	3,244,509.96	47,408.90
156,012.06	125,717.11	22,620.00	22,669.00	80,428.11
9,740,031.24	19,946,226.42	-316,332.00	17,312,858.64	2,949,699.78
426,673.90	210,378.23	0.00	0.00	210,378.23

# Tesorería Municipal de Torreón

## Tesorería Municipal

### CONTROL PRESUPUESTAL POR OBJETO DEL GASTO|PARTIDA ENERO A AGOSTO DE 2013

S.I.I.F.

Descripción	Asignación Original	Presupuesto Modificado	Presupuesto Comprometido	Presupuesto Ejercido	Presupuesto Disponible
3606 OTROS GASTOS DE PUBLICACIÓN, DIFUSIÓN E INFORMACIÓN	3,638,761.69	6,308,712.04	385,147.84	5,842,756.80	80,807.40
3607 DIFUSION POR RADIO	5,967,752.12	3,004,368.46	0.00	2,630,156.16	374,212.30
3608 ESPECTACULARES	6,477,369.64	3,709,477.64	292,320.00	3,408,560.00	8,597.64
3801 GASTOS DE CEREMONIAL	0.00	17,700.00	0.00	17,258.40	441.60
3803 GASTOS DE ORDEN SOCIAL Y ESPECTÁCULOS CULTURALES	4,684,441.96	15,742,887.28	1,770,699.83	10,486,345.70	3,485,841.75
3811 PASAJES	521,691.26	471,093.74	4,066.01	117,675.51	349,352.22
3817 VIÁTICOS	462,392.71	439,745.13	877.08	116,732.81	322,135.24
3821 ALIMENTACIÓN	8,430.81	67,968.93	0.00	64,319.69	3,649.24
3822 GASTOS DE INFORME	647,317.50	1,643,563.11	0.00	1,613,560.00	30,003.11
3901 PENAS, MULTAS, ACCESORIOS Y ACTUALIZACIONES.	108,805.34	8,253,418.00	0.00	8,253,418.03	-0.03
3903 OTROS GASTOS POR RESPONSABILIDADES.	709,359.73	961,347.51	0.00	6,837,402.07	-5,876,054.56
<b>TOTAL CAPITULO</b>	<u>245,333,333.34</u>	<u>437,666,043.59</u>	<u>4,562,863.65</u>	<u>259,467,789.98</u>	<u>173,635,389.96</u>
4103 BECAS	2,862,314.46	1,431,159.03	0.00	0.00	1,431,159.03
4104 AYUDAS CULTURALES Y SOCIALES	0.00	615,138.00	0.00	295,362.60	319,775.40
4109 APOYOS DEPORTIVOS	0.00	315,888.00	76,000.00	239,888.00	0.00
4111 AYUDA A OTRAS DEPENDENCIAS	0.00	7,891,655.00	100,000.00	8,829,320.00	-1,037,665.00
4112 APOYOS DIVERSOS	142,694,553.94	187,613,162.20	-21,707,135.68	208,757,644.24	562,653.64
4113 GASTO SOCIAL REGIDORES	0.00	2,575,000.00	0.00	1,657,500.00	917,500.00
4304 SUBSIDIOS A ORGANISMOS DESCENTRALIZADOS Y EMPRESAS DE PARTICIPACIÓN MUNICIPAL	69,525,618.27	37,918,974.03	2,900,000.00	33,185,500.00	1,833,474.03
<b>TOTAL CAPITULO</b>	<u>215,082,486.67</u>	<u>238,360,976.26</u>	<u>-18,631,135.68</u>	<u>252,965,214.84</u>	<u>4,026,897.10</u>
5101 MOBILIARIO	19,831,698.00	15,529,557.07	0.00	0.00	15,529,557.07
5102 EQUIPO DE ADMINISTRACIÓN	0.00	867,203.04	0.00	108,983.00	758,220.04
5202 MAQUINARIA Y EQUIPO INDUSTRIAL	0.00	253,625.60	0.00	240,665.20	12,960.40



# Tesorería Municipal de Torreón

## Tesorería Municipal

### CONTROL PRESUPUESTAL POR OBJETO DEL GASTO/IMPARTIDA ENERO A AGOSTO DE 2013

S.I.I.F.

Código	Descripción	Asignación Original	Presupuesto Modificado	Presupuesto Comprometido	Presupuesto Ejercido	Presupuesto Disponible
5204	EQUIPO Y APARATOS DE COMUNICACIONES Y TELECOMUNICACIONES	0.00	1,027,502.00	0.00	522,528.13	504,973.87
5206	BIENES INFORMÁTICOS	0.00	287,650.76	0.00	195,407.75	92,243.01
5301	VEHICULOS Y EQUIPO TERRESTRE	0.00	8,396,785.00	0.00	2,896,785.00	5,500,000.00
5501	HERRAMIENTAS Y MAQUINAS-HERRAMIENTA	0.00	22,166.25	0.00	7,175.76	14,990.49
5502	REFACCIONES Y ACCESORIOS MAYORES	0.00	853,120.40	0.00	850,000.00	3,120.40
5701	EDIFICIOS Y LOCALES	0.00	4,500,000.00	0.00	4,500,000.00	0.00
5801	EQUIPO DE SEGURIDAD PUBLICA.	0.00	2,350,000.00	0.00	0.00	2,350,000.00
	<b>TOTAL CAPITULO</b>	<u>19,831,698.00</u>	<u>34,087,610.12</u>	<u>0.00</u>	<u>9,321,544.84</u>	<u>24,766,065.28</u>
6101	OBRAS PUBLICAS POR CONTRATO	165,558,149.33	304,000,586.38	3,631,261.49	103,606,827.84	196,762,497.05
6201	OBRAS PUBLICAS POR ADMINISTRACION	0.00	59,170,070.74	237,078.07	46,889,661.99	12,043,330.68
	<b>TOTAL CAPITULO</b>	<u>165,558,149.33</u>	<u>363,170,657.12</u>	<u>3,868,339.56</u>	<u>150,496,489.83</u>	<u>208,805,827.73</u>
9101	AMORTIZACION DE LA DEUDA PÚBLICA	0.00	10,100,160.63	0.00	13,847,802.99	-3,747,642.36
9201	INTERESES DE LA DEUDA PÚBLICA	23,000,000.00	22,976,700.00	0.00	7,239,320.88	15,737,379.12
	<b>TOTAL CAPITULO</b>	<u>23,000,000.00</u>	<u>33,076,860.63</u>	<u>0.00</u>	<u>21,087,123.87</u>	<u>11,989,736.76</u>
	<b>TOTAL GENERAL</b>	<u>1,072,139,000.66</u>	<u>1,570,548,418.52</u>	<u>-7,844,481.46</u>	<u>1,102,478,048.20</u>	<u>475,914,851.78</u>



R. AYUNTAMIENTO  
DE TORREÓN  
2010 2013



R. AYUNTAMIENTO DE TORREÓN, COAHUILA  
ESTADO DE DEUDA PUBLICA  
AL 31 DE AGOSTO DE 2013

NUMERO DE CREDITO	CREDITOS BANCARIOS DESTINO		FECHA DE CONTRATACION	FECHA DE DISPOSICION	FECHA DE VENCIMIENTO	TASA	GARANTIAS	MONTO ORIGINAL	SALDO DE LA DEUDA 31/12/2012	AMORTIZACION TRIMESTRAL DE CAPITAL	SALDO DE LA DEUDA 31/12/2012	AMORTIZACION MENSUAL
516/2009	BANOBRAS	INVERSION	14/11/2009	31/05/2011	17/05/2020	TIIE +1.9	PARTICIPACIONES	\$ 48,000,000.00	\$ 46,000,000.00	\$ -	\$ 46,000,000.00	PI DE GRACIA
516/2009	BANOBRAS	INVERSION	14/11/2009	08/08/2011	17/05/2020	TIIE +1.9	PARTICIPACIONES	\$ 10,534,730.58	\$ 10,534,730.58	\$ -	\$ 10,534,730.58	PI DE GRACIA
516/2009	BANOBRAS	INVERSION	14/11/2009	26/08/2011	17/05/2020	TIIE +1.9	PARTICIPACIONES	\$ 10,160,549.65	\$ 10,160,549.65	\$ -	\$ 10,160,549.65	PI DE GRACIA
516/2009	BANOBRAS	INVERSION	14/11/2009	29/09/2011	17/05/2020	TIIE +1.9	PARTICIPACIONES	\$ 9,520,923.46	\$ 9,520,923.46	\$ -	\$ 9,520,923.46	PI DE GRACIA
516/2009	BANOBRAS	INVERSION	14/11/2009	21/10/2011	17/05/2020	TIIE +1.9	PARTICIPACIONES	\$ 15,928,320.63	\$ 15,928,320.63	\$ -	\$ 15,928,320.63	PI DE GRACIA
516/2009	BANOBRAS	INVERSION	14/11/2009	11/11/2011	17/05/2020	TIIE +1.9	PARTICIPACIONES	\$ 7,876,075.76	\$ 7,876,075.76	\$ -	\$ 7,876,075.76	PI DE GRACIA
516/2009	BANOBRAS	INVERSION	14/11/2009	24/11/2011	17/05/2020	TIIE +1.9	PARTICIPACIONES	\$ 7,552,758.29	\$ 7,552,758.29	\$ -	\$ 7,552,758.29	PI DE GRACIA
516/2009	BANOBRAS	INVERSION	14/11/2009	15/12/2011	17/05/2020	TIIE +1.9	PARTICIPACIONES	\$ 15,033,150.33	\$ 15,033,150.33	\$ -	\$ 15,033,150.33	PI DE GRACIA
516/2009	BANOBRAS	INVERSION	14/11/2009	17/01/2012	17/05/2020	TIIE +1.9	PARTICIPACIONES	\$ 15,979,056.84	\$ 15,979,056.84	\$ -	\$ 15,979,056.84	PI DE GRACIA
516/2009	BANOBRAS	INVERSION	14/11/2009	21/02/2012	17/05/2020	TIIE +1.9	PARTICIPACIONES	\$ 6,262,439.38	\$ 6,262,439.38	\$ -	\$ 6,262,439.38	PI DE GRACIA
516/2009	BANOBRAS	INVERSION	14/11/2009	14/03/2012	17/05/2020	TIIE +1.9	PARTICIPACIONES	\$ 7,384,367.58	\$ 7,384,367.58	\$ -	\$ 7,384,367.58	PI DE GRACIA
516/2009	BANOBRAS	INVERSION	14/11/2009	11/05/2012	17/05/2020	TIIE +1.9	PARTICIPACIONES	\$ 16,304,059.85	\$ 16,304,059.85	\$ -	\$ 16,304,059.85	PI DE GRACIA
516/2009	BANOBRAS	INVERSION	14/11/2009	06/08/2012	17/05/2020	TIIE +1.9	PARTICIPACIONES	\$ 5,503,116.91	\$ 5,503,116.91	\$ -	\$ 5,503,116.91	PI DE GRACIA
516/2009	BANOBRAS	INVERSION	14/11/2009	COM. E INT.	17/05/2020	TIIE +1.9	PARTICIPACIONES	\$ 5,887,283.78	\$ 5,887,283.78	\$ -	\$ 5,887,283.78	PI DE GRACIA
<b>TOTAL DEUDA A LARGO PLAZO</b>								\$ 179,886,833.00	\$ 179,886,833.00		\$ 179,886,833.00	\$ 1,873,821.18
516/2009	BANOBRAS			17/07/2012	17/07/2012			-\$ 1,873,821.18	-\$ 1,873,821.18			
516/2009	BANOBRAS			17/08/2012	17/08/2012			-\$ 1,873,821.18	-\$ 1,873,821.18			
516/2009	BANOBRAS			17/09/2012	17/09/2012			-\$ 1,873,821.18	-\$ 1,873,821.18	-\$ 5,621,463.54	\$ 174,265,369.46	
516/2009	BANOBRAS			17/10/2012	17/10/2012			-\$ 1,873,821.18	-\$ 1,873,821.18			
516/2009	BANOBRAS			17/11/2012	17/11/2012			-\$ 1,873,821.18	-\$ 1,873,821.18			
516/2009	BANOBRAS			17/12/2012	17/12/2012			-\$ 1,873,821.18	-\$ 1,873,821.18	-\$ 5,621,463.54	\$ 168,643,905.92	\$ 1,873,821.18
516/2009	BANOBRAS			17/01/2013	17/01/2013			-\$ 1,873,821.18	-\$ 1,873,821.18			
516/2009	BANOBRAS			17/02/2013	17/02/2013			-\$ 1,873,821.18	-\$ 1,873,821.18			
516/2009	BANOBRAS			17/03/2013	17/03/2013			-\$ 1,873,821.18	-\$ 1,873,821.18	-\$ 5,621,463.54	\$ 163,022,442.38	\$ 1,873,821.18
516/2009	BANOBRAS			17/04/2013	17/04/2013			-\$ 1,873,821.18	-\$ 1,873,821.18			
516/2009	BANOBRAS			17/05/2013	17/05/2013			-\$ 1,873,821.18	-\$ 1,873,821.18			
516/2009	BANOBRAS			17/06/2013	17/06/2013			-\$ 1,873,821.18	-\$ 1,873,821.18	-\$ 5,621,463.54	\$ 157,400,978.84	\$ 1,873,821.18
516/2009	BANOBRAS			17/07/2013	17/07/2013			-\$ 1,873,821.18	-\$ 1,873,821.18	\$ -	\$ -	\$ -
516/2009	BANOBRAS			17/08/2013	15/08/2013			-\$ 1,873,821.18	-\$ 1,873,821.18			
<b>SALDO AL 31 DE AGOSTO DEL 2013 DE DEUDA A LARGO PLAZO</b>								\$ 153,653,336.48	\$ 153,653,336.48	-\$ 3,747,642.36	\$ 153,653,336.48	\$ 1,873,821.18
<b>TOTAL CREDITOS</b>								\$ 153,653,336.48	\$ 153,653,336.48	-\$ 26,233,496.52	\$ 153,653,336.48	

PARA DAR CUMPLIMIENTO AL ART. 295 FRACCION III INCISO B DEL CODIGO FINANCIERO

LIC. PABLO CHAVEZ ROSSIQUE  
C. TESORERO MUNICIPAL

LIC. EDUARDO OLMOS CASTRO  
C. PRESIDENTE MUNICIPAL

C. JOSE ELIAS GANEM GUERRERO  
C. COMISIONADO DE HACIENDA

C.P. NATALIA VIRGIL ORONA  
C. SINDICO DE VIGILANCIA

ING. LAURO VILLARREAL NAVARRO  
C. CONTRALOR MUNICIPAL

## TESORERIA MUNICIPAL DE TORREON

INTEGRACION DE PASIVO AL 31 DE AGOSTO DE 2013

CONCEPTO	CTAS X PAGAR PROGRAMADAS	CTAS X PAGAR POR COMPRAS A CREDITO	OTROS	TOTALES
BANCOS= PENSIONES	\$ 2,829,612	\$ -		\$ 2,829,612
CTAS BANCARIAS	\$ 6,532,604	\$ -		\$ 6,532,604
CONTRATISTAS	\$ 11,157,633	\$ 475,528		\$ 11,633,160
DEPENDENCIAS EXTERNAS	\$ 2,720,171	\$ 286,957		\$ 3,007,128
PRESTADORES DE SERVICIO	\$ 2,151,656	\$ 5,116,192		\$ 7,267,848
PROVEEDORES	\$ 34,694,782	\$ 58,726,385		\$ 93,421,168
HOSPITAL MUNICIPAL	\$ -	\$ 22,000,000		\$ 22,000,000
ORGANISMOS SUBSIDIADOS	\$ 362,081			\$ 362,081
RENTAS	\$ 10,229			\$ 10,229
RETENCION (DSPM FIDEICOMISO)	\$ -		\$ 384,514	\$ 384,514
ISR RET POR SUELDOS SALARIOS Y ASIMILADOS			\$ 63,174	\$ 63,174
ACREEDORES VARIOS			\$ 3,001,636	\$ 3,001,636
APOYOS	\$ 1,258,130		\$ -	\$ 1,258,130
RETENCIONES PASA			\$ 427,339	\$ 427,339
RETENCIONES IVC			\$ 495,048	\$ 495,048
OTROS PASIVOS DIVERSOS	\$ 2,804,694	\$ 30,680,003	\$ 2,254,673	\$ 35,739,369
<b>DEUDA PUBLICA A CORTO PLAZO</b>			<b>\$ 1,873,821</b>	<b>\$ 1,873,821</b>
<b>TOTALES</b>	<b>\$ 64,521,591</b>	<b>\$ 117,285,064</b>	<b>\$ 8,500,205</b>	<b>\$ 190,306,861</b>

Informacion reflejada en el Balance General al 31 de Agosto del 2013  
Como Cuentas por Pagar (PASIVO A CORTO PLAZO)

La información aquí proporcionada es oficial y cualquier variación al respecto es responsabilidad de quien la publica o genera

# TESORERIA MUNICIPAL DE TORREON

## INTEGRACIÓN DEL PASIVO HISTÓRICO

	2008	2009	2010	2011	2012	Agosto 2013
<b>PASIVO A CORTO PLAZO</b>	\$ 216,310,804	\$ 104,059,685	\$ 191,405,058	\$ 375,058,582	\$ 303,932,916	\$ 190,306,861
<b>TOTAL COMPROMISO A C/PLAZO</b>	<u>\$ 216,310,804</u>	<u>\$ 104,059,685</u>	<u>\$ 191,405,058</u>	<u>\$ 375,058,582</u>	<u>\$ 303,932,916</u>	<u>\$ 190,306,861</u>
<b>PRESUPUESTO DE EGRESOS</b>	\$ 1,447,346,818	\$ 1,415,139,232	\$ 1,521,654,040	\$ 1,746,301,146	\$ 1,767,060,668	\$ 1,608,208,500
<b>%</b>	14.95%	7.35%	12.58%	21.48%	17.20%	11.83%
<b>PASIVO A LARGO PLAZO</b>	0	0	0	\$ 127,298,268	\$ 168,643,906	\$ 153,653,336
<b>PASIVO TOTAL</b>				\$ 472,576,822	\$ 343,960,197	

Cifras de acuerdo a las cuentas públicas correspondientes a los años 2008-2012  
las cifras al 30 de Julio del 2013 corresponden al Balance General previo en proceso de autorización por Cabildo.-

La información aquí proporcionada es oficial y cualquier variación al respecto es responsabilidad de quien la publica o genera

# TESORERÍA MUNICIPAL DE TORREÓN

## TESORERIA MUNICIPAL

### SALDO DE EVENTOS DEL MES DE AGOSTO DEL AÑO 2013 (EVENTO GENERICO)

Evento genérico	En el mes	Acomulado
<b>10000 EGRESOS PRESUPUESTALES</b>		
10100 COMPRAS		
10102 COMPRAS DIRECTAS	7,768,887.10	56,063,902.70
10103 COMPRAS A CREDITO	77,235,996.65	206,905,614.92
Total por Grupo Especifico	\$85,004,883.75	\$262,969,517.62
<b>10300 FONDO REVOLVENTE</b>		
10301 REPOSICION DE FONDO REVOLVENTE	163,874.38	906,620.75
Total por Grupo Especifico	\$163,874.38	\$906,620.75
<b>10400 TRANSFERENCIAS</b>		
10401 TRANSFERENCIAS	8,748,983.08	51,627,120.35
Total por Grupo Especifico	\$8,748,983.08	\$51,627,120.35
<b>10500 SERVICIOS Y/O RECIBOS DIVERSOS</b>		
10501 SERVICIOS	8,404,327.60	87,399,478.07
Total por Grupo Especifico	\$8,404,327.60	\$87,399,478.07
<b>10600 INVERSION PUBLICA</b>		
10601 INVERSION PUBLICA	24,952,348.26	138,168,485.45
Total por Grupo Especifico	\$24,952,348.26	\$138,168,485.45
<b>10700 DEUDA PUBLICA</b>		
10701 DEUDA PUBLICA	4,685,056.52	21,087,123.87
Total por Grupo Especifico	\$4,685,056.52	\$21,087,123.87
<b>10800 PAGO DE NOMINA, PRESTACIONES Y FINIQUITOS</b>		
10801 PAGO DE NOMINA, PRESTACIONES Y FINIQUITOS	56,738,646.40	459,193,336.69
Total por Grupo Especifico	\$56,738,646.40	\$459,193,336.69
Total por Grupo Generico	\$188,698,119.99	\$1,021,351,682.80
<b>20000 EGRESOS NO PRESUPUESTALES</b>		
20100 TRASPASOS BANCARIOS		
20101 TRASPASOS BANCARIOS	140,639,255.29	1,222,226,877.22
Total por Grupo Especifico	\$140,639,255.29	\$1,222,226,877.22
20400 GASTOS A COMPROBAR		
20401 GASTOS A COMPROBAR	565,000.00	3,963,540.88
Total por Grupo Especifico	\$565,000.00	\$3,963,540.88
20700 SOLICITUDES DE PAGO DE PASIVOS ACUMULADOS		
20701 SOL. DE PAGO RETENCIONES O APORTACIONES DE NOMINA	10,715,295.45	87,393,040.64
20706 PAGO DE ACREEDORES VARIOS	63,144.93	250,776.12
20709 SOL. DE PAGO POR COMPRAS A CREDITO	17,635,518.97	188,589,364.78
Total por Grupo Especifico	\$28,413,959.35	\$276,233,181.54
20800 DEVOLUCIONES DE INGRESOS		
20801 DEVOLUCION DE INGRESOS PERCIBIDOS INDEBIDAMENTE	8,992.73	388,166.73
Total por Grupo Especifico	\$8,992.73	\$388,166.73
21000 CONSOLIDACION DE SOLICITUDES DE PAGO		
21001 CONSOLIDACION DE SOLICITUDES DE PAGO	3,405,633.29	3,909,572.29
Total por Grupo Especifico	\$3,405,633.29	\$3,909,572.29
Total por Grupo Generico	\$173,032,840.66	\$1,506,721,338.66
<b>50000 MOVIMIENTOS DE DIARIO</b>		
50300 CONCILIACIONES BANCARIAS		
50301 CARGOS Y ENTEROS DE BANCOS CON DIFERENCIAS	203,934.82	2,890,984.68
Total por Grupo Especifico	\$203,934.82	\$2,890,984.68
50400 CANCELACIONES DE CHEQUES		
50402 CANCELACION PARCIAL EGRESOS	-120,911.40	-503,973.96
Total por Grupo Especifico	-\$120,911.40	-\$503,973.96
50700 COMPROBACION DE GASTOS		
50701 COMPROBACION DE GASTOS	48,652.16	166,651.93
Total por Grupo Especifico	\$48,652.16	\$166,651.93

# TESORERÍA MUNICIPAL DE TORREÓN

## TESORERIA MUNICIPAL


### SALDO DE EVENTOS DEL MES DE AGOSTO DEL AÑO 2013 (EVENTO GENERICO)

Evento genérico	En el mes	Acomulado
50800 MOVIMIENTOS PRESUPUESTALES		
50802 CORRECCIONES DE EGRESOS PRESUPUESTALES	0.00	0.00
50805 APORTACIONES MUNICIPALES	2,318,504.77	11,508,609.84
<b>Total por Grupo Especifico</b>	<b>\$2,318,504.77</b>	<b>\$11,508,609.84</b>
51000 REGISTRO DE PASIVOS A FINANZAS		
51001 REGISTRO DE PASIVOS A FINANZAS	10,892.56	87,140.48
<b>Total por Grupo Especifico</b>	<b>\$10,892.56</b>	<b>\$87,140.48</b>
51200 POLIZA DE INGRESOS MANUAL		
51201 POLIZA DE INGRESOS MANUAL	122,330,982.72	1,133,410,908.43
<b>Total por Grupo Especifico</b>	<b>\$122,330,982.72</b>	<b>\$1,133,410,908.43</b>
<b>Total por Grupo Genérico</b>	<b>\$124,792,055.63</b>	<b>\$1,147,560,321.40</b>
<b>Total general</b>	<b>\$486,523,016.28</b>	<b>\$3,675,633,342.86</b>

# Tesorería Municipal de Torreón

## Presupuesto Comparativo por Estrategias

DEL 1 DE AGOSTO AL 31 DE AGOSTO DE 2013



CLAVE	CONCEPTO	MODIFICADO		EJERCIDO		DISPON		
		PRESUPUESTO	%	PRESUPUESTO	%	PRESUPUESTO	%	
101	ESTÍMULO DEL DESARROLLO ECONÓMICO INDUSTRIAL, COMERCIAL Y TURÍSTICO.	43,313.00	0.01%	833,880.15	0.50%	-790,567.15	-0.51%	1925.24%
201	ACTUALIZAR Y MANTENER VIGENTE EL PLAN DE DESARROLLO URBANO.	3,029,056.11	0.94%	3,957,497.74	2.36%	-928,441.63	-0.60%	130.63%
203	DESARROLLAR LAS ACTIVIDADES DE PROTECCIÓN CIVIL.	0.00	0.00%	1,725,213.80	1.03%	-1,725,213.80	-1.11%	0.00%
204	DIFUSIÓN DE ASUNTOS PÚBLICOS A LA COMUNIDAD.	0.00	0.00%	6,960.00	0.00%	-6,960.00	0.00%	0.00%
205	FOMENTAR LA RECREACIÓN Y CULTURA.	4,926,884.42	1.52%	11,148,375.52	6.64%	-6,221,491.10	-3.99%	226.28%
207	FOMENTO DEL DEPORTE.	75,060.00	0.02%	0.00	0.00%	75,060.00	0.05%	0.00%
210	MAYOR SEGURIDAD PÚBLICA.	14,872,364.46	4.59%	11,740,894.89	6.99%	3,131,469.57	2.01%	78.94%
211	MEJOR CALIDAD DE VIDA.	4,913,804.84	1.52%	3,401,354.39	2.03%	1,512,450.45	0.97%	69.22%
212	MEJORES SERVICIOS PÚBLICOS.	42,485,365.74	13.12%	24,875,725.00	14.82%	17,609,640.74	11.30%	58.55%
308	ESTABLECER Y EVALUAR PERIÓDICAMENTE EL DESEMPEÑO ADMINISTRATIVO.	0.00	0.00%	0.00	0.00%	0.00	0.00%	0.00%
313	MODERNIZACIÓN DE LA ADMINISTRACIÓN MUNICIPAL.	0.00	0.00%	0.00	0.00%	0.00	0.00%	0.00%
314	ADMINISTRACIÓN HONESTA Y EFICIENTE	253,008,320.52	78.15%	109,828,808.89	65.42%	143,179,511.63	91.85%	43.41%
409	TRANSPARENTAR LAS ACCIONES DE GOBIERNO	408,644.88	0.13%	358,005.58	0.21%	50,639.30	0.03%	87.61%
<b>TOTAL GENERAL</b>		<b>3323,762,813.96</b>	<b>100.00%</b>	<b>3167,876,715.96</b>	<b>100.00%</b>	<b>155,886,098.00</b>	<b>100.00%</b>	<b>51.85%</b>